



# 11° Trofeo Giglio Rosso Pegaso

## Stage 1 – Il pieno

Course Designer: Franco Rossi

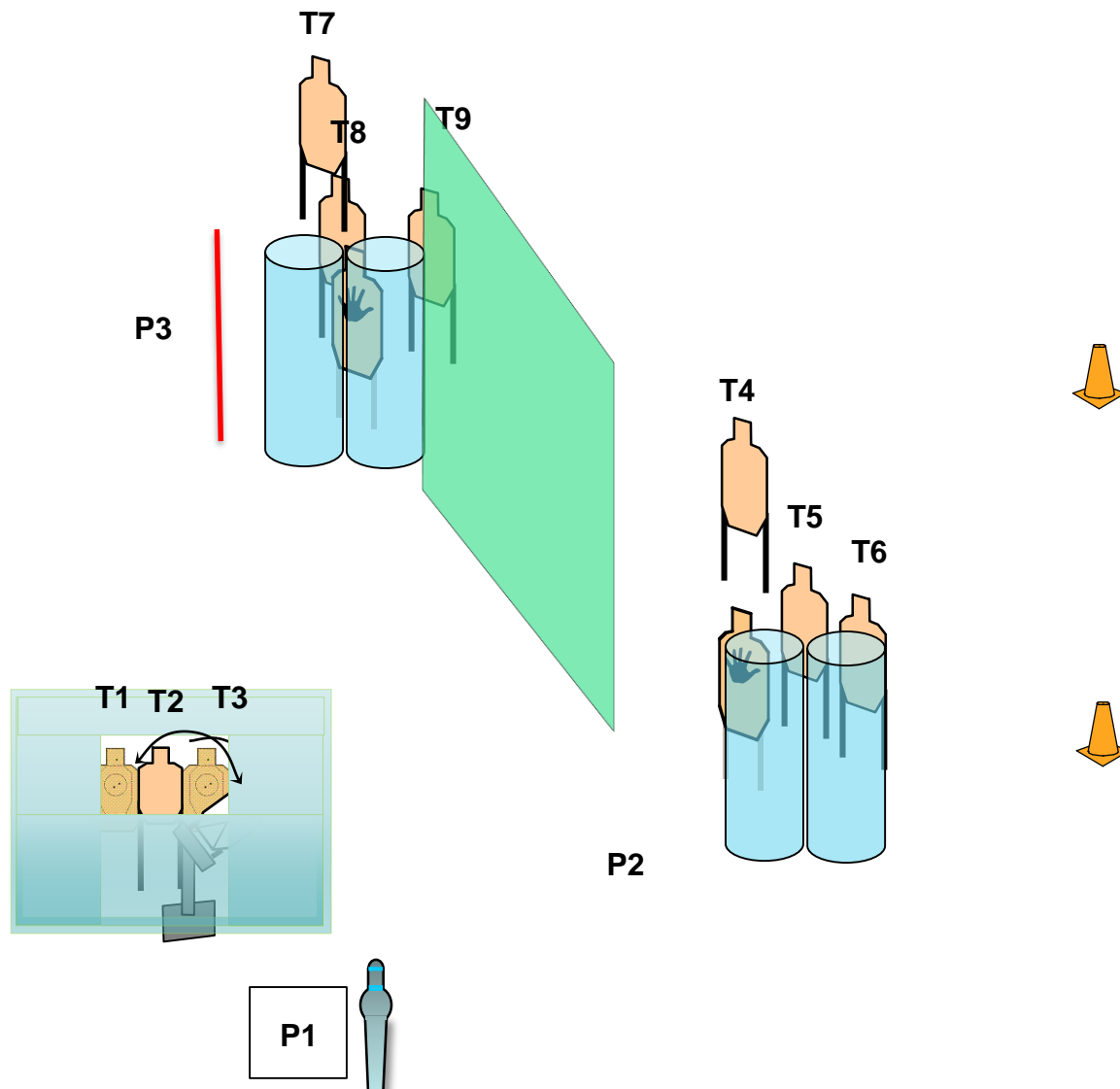


**SCENARIO:** Hai fatto il pieno alla stazione di servizio e stai pagando al cassiere, quando una banda di malviventi tenta di rapinarti. Difenditi.

**START POSITION:** Tiratore in piedi in P1, posizione relax. Arma carica in fondina, caricatori in buffetteria alla massima capacità per divisione

**PROCEDURA:** Al beep il tiratore abbatte con la mano forte il pepper che attiva il bobber no shoot, astrae l'arma e ingaggia T1 T2 e T3 con 2 colpi, ciascuno poi si sposta verso P2 ingaggiando in movimento con 2 colpi ciascuno da T4 a T6, poi verso P3 termina ingaggiando da T7 a T9 sempre con 2 colpi ciascuno ed in movimento.

**STRING:** 1  
**COLPI:** 18 colpi UNLIMITED  
**BERSAGLI:** 9 minacciosi, 3 non minacciosi  
**PUNTI :** Migliori 2 per carta (6 su T1)  
**START-STOP:** Beep – Ultimo colpo  
**REGOLAMERNTO IDPA** in vigore  
**VEST:** RICHIESTO  
NB - Se non diversamente specificato, negli stages vale la regola dell'angolo di sicurezza dei 180° in orizzontale e in verticale il limite è l'altezza dei parapalle come da regolamento del campo.





11° Trofeo Giglio Rosso Pegaso  
Stage 2 – Al ristorante  
Course Designer: Franco Rossi



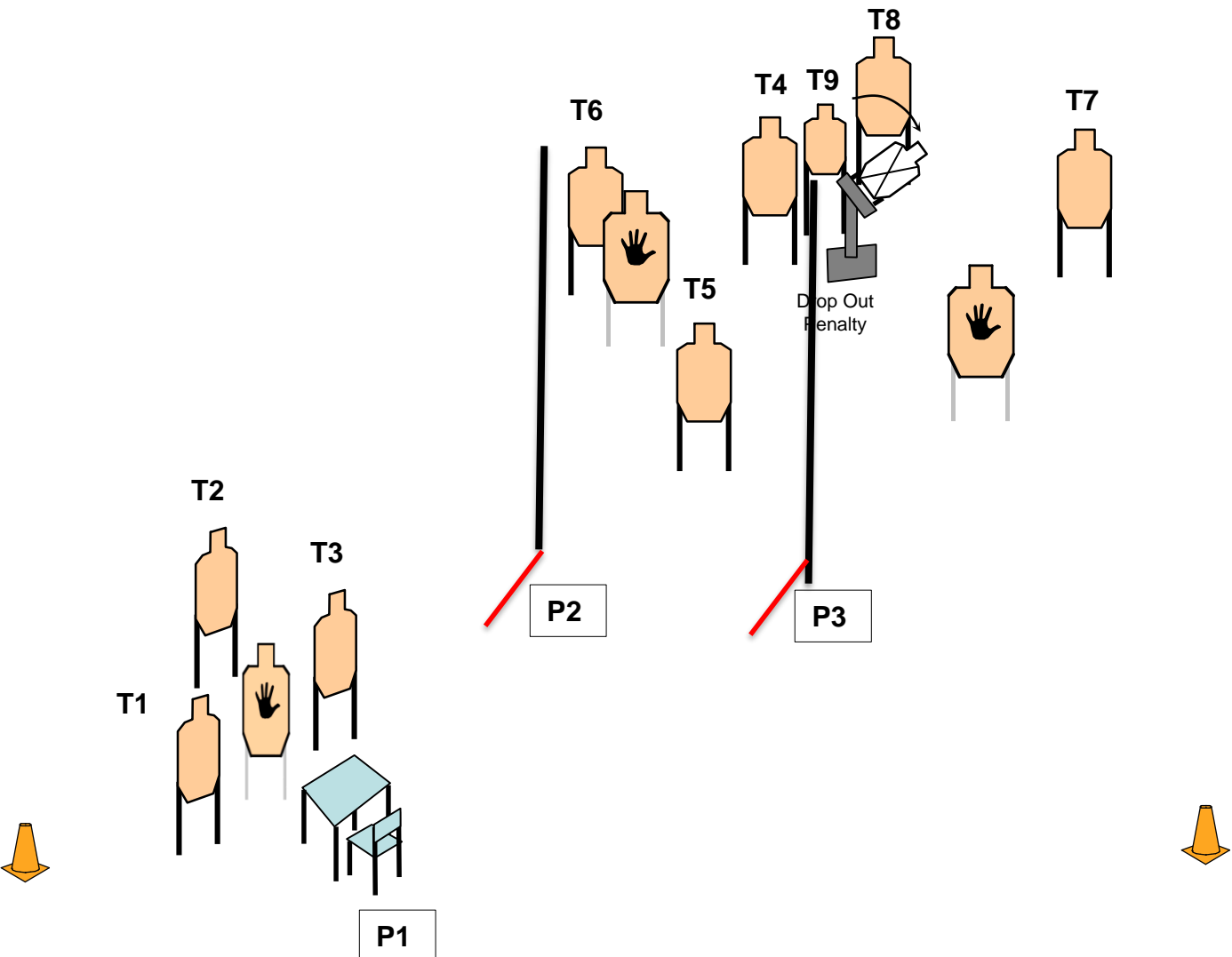
**SCENARIO:** Sei seduto a gustarti un buon pranzetto, sfortunatamente una locale banda di malfattori decide di rapinare il locale. Difenditi.

**START POSITION:** sei seduto, arma carica in fondina, caricatori alla massima capacità per la divisione. Gomiti sul tavolo.

**STRING:** 1  
**COLPI:** 18 colpi UNLIMITED  
**BERSAGLI:** 9 minacciosi, 3 non minacciosi  
**PUNTI :** Migliori 2 per carta  
**START-STOP:** Beep – Ultimo colpo  
**REGOLAMENTO** IDPA in vigore  
**VEST:** RICHIESTO

**PROCEDURA:** Al segnale, da seduto, ingaggi da T1 a T3 con due colpi ciascuno. Poi ti sposti in P2 da dove ingaggi in priorità da T4 a T6 sempre con due colpi, infine chiudi in P3 sempre in priorità da T7 a T9 sempre con due colpi ciascuno, tirando la maniglia al momento giusto

NB - Se non diversamente specificato, negli stages vale la regola dell'angolo di sicurezza dei 180° in orizzontale e in verticale il limite è l'altezza dei parapalle come da regolamento del campo.





11° Trofeo Giglio Rosso Pegaso  
Stage 3 - Una pistola nuova  
Course Designer: Franco Rossi



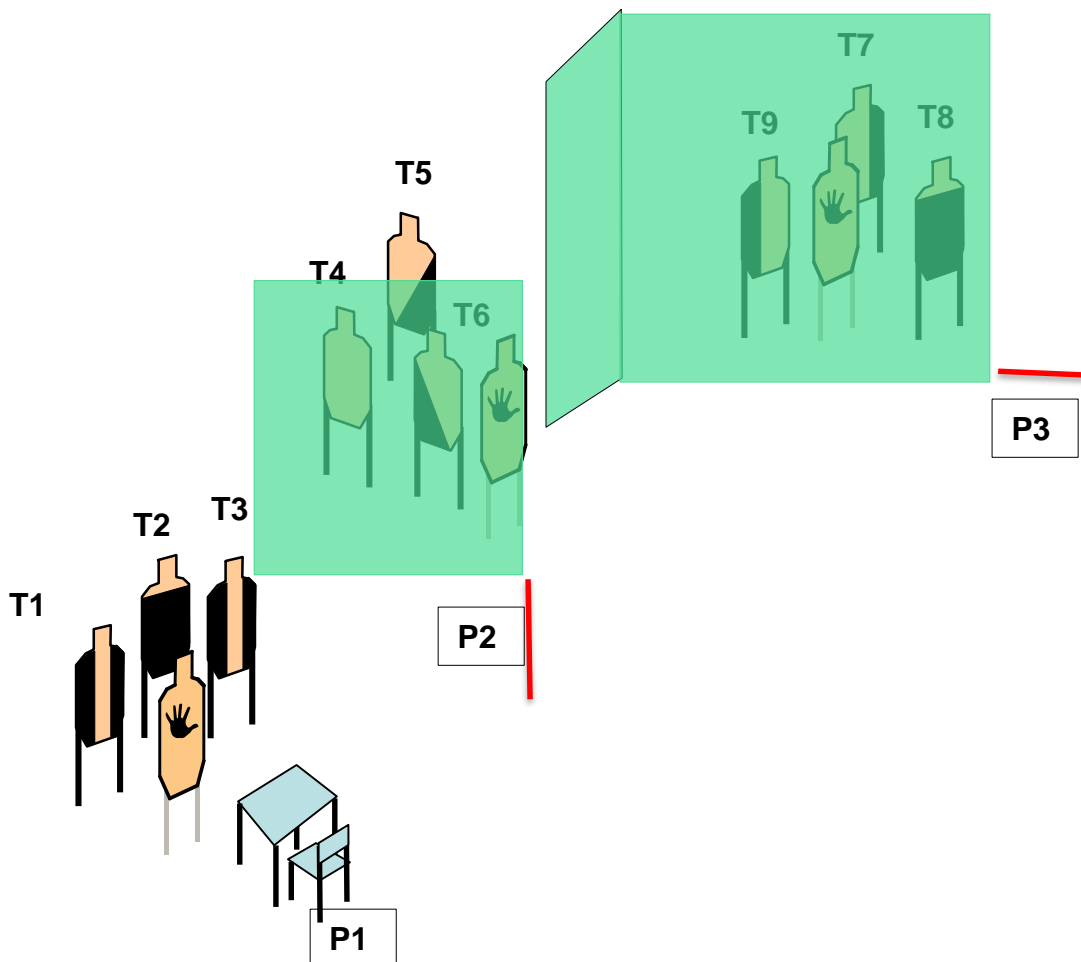
**SCENARIO:** Hai comprato una nuova pistola e l'hai ancora nella sua valigetta..All'improvviso senti dei rumori e ti accorgi che stai per diventare vittima di una rapina in casa. Usa la tua arma per sventare la rapina.

**START POSITION:** Seduto, arma scarica nella scatola dimensionale con 6 colpi nel caricatore, dli altri caricatori sul tavolo alla massima capacità per la divisione.

**PROCEDURA:** Al segnale, da seduto, ingaggi da T1 a T3 con due colpi ciascuno. Poi raccogli i caricatori e ti sposti in P2 da dove ingaggi in priorità da T4 a T6 sempre con due colpi, infine chiudi in P3 sempre in priorità da T7 a T9 sempre con due colpi ciascuno.

**STRING:** 1  
**COLPI:** 18 colpi UNLIMITED  
**BERSAGLI:** 9 tminacciosi, 3 non minacciosi  
**PUNTI :** Migliori 2 per carta  
**START-STOP:** Beep – Ultimo colpo  
**REGOLAMERNTO** IDPA in vigore  
**VEST:** RICHIESTO

NB - Se non diversamente specificato, negli stages vale la regola dell'angolo di sicurezza dei 180° in orizzontale e in verticale il limite è l'altezza dei parapalle come da regolamento del campo.





11° Trofeo Giglio Rosso Pegaso  
Stage 4 – Dietro la siepe  
Course Designer: Franco Rossi



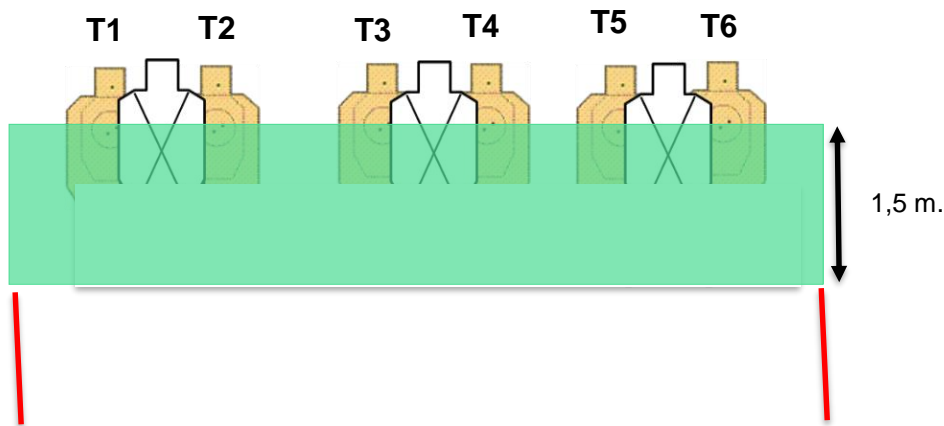
**SCENARIO:** Ti avvicini alla siepe del tuo giardino e ti accorgi che sei malviventi hanno preso in ostaggio la tua famiglia..Salvali..

**START POSITION:** In piedi in P1, posizione relax, arma carica in fondina, caricatori alla massima capacità di divisione.

**STRING:** 1  
**COLPI:** 18 colpi UNLIMITED  
**BERSAGLI:** 6 minacciosi, 3 non minacciosi  
**PUNTI :** Migliori 3 per carta  
**START-STOP:** Beep – Ultimo colpo  
**REGOLAMENTO** IDPA in vigore  
**VEST:** RICHIESTO

**PROCEDURA:** Al segnale, ingaggi da T1 a T6 BBH spostandoti, a piacere, all'interno delle fault lines.

NB - Se non diversamente specificato, negli stages vale la regola dell'angolo di sicurezza dei 180° in orizzontale e in verticale il limite è l'altezza dei parapalle come da regolamento del campo.



P1



# 11° Trofeo Giglio Rosso Pegaso Stage 5 – Nella folla mi perdo

Course Designer: Il Kama



## STANDARD

**START POSITION:** In piedi in P1, posizione relax, arma carica in fondina, caricatori alla massima capacità di divisione.

**PROCEDURA:** Al segnale, ingaggi da T1 a T5 BH spostandoti poi in P2 da T6 a T9 BH

**STRING:** 1  
**COLPI:** 18 colpi LIMITED  
**BERSAGLI:** 9 minacciosi, 3 non minacciosi  
**PUNTI :** Migliori 2 per carta  
**START-STOP:** Beep – Ultimo colpo  
**REGOLAMENTO IDPA** in vigore  
**VEST:** non richiesto

NB - Se non diversamente specificato, negli stages vale la regola dell'angolo di sicurezza dei 180° in orizzontale e in verticale il limite è l'altezza dei parapalle come da regolamento del campo.

