

Stage 1



1° Volturum match IDPA

6/7 luglio 2019

Course designer : M.D. Maurizio Broegg

Stage 1

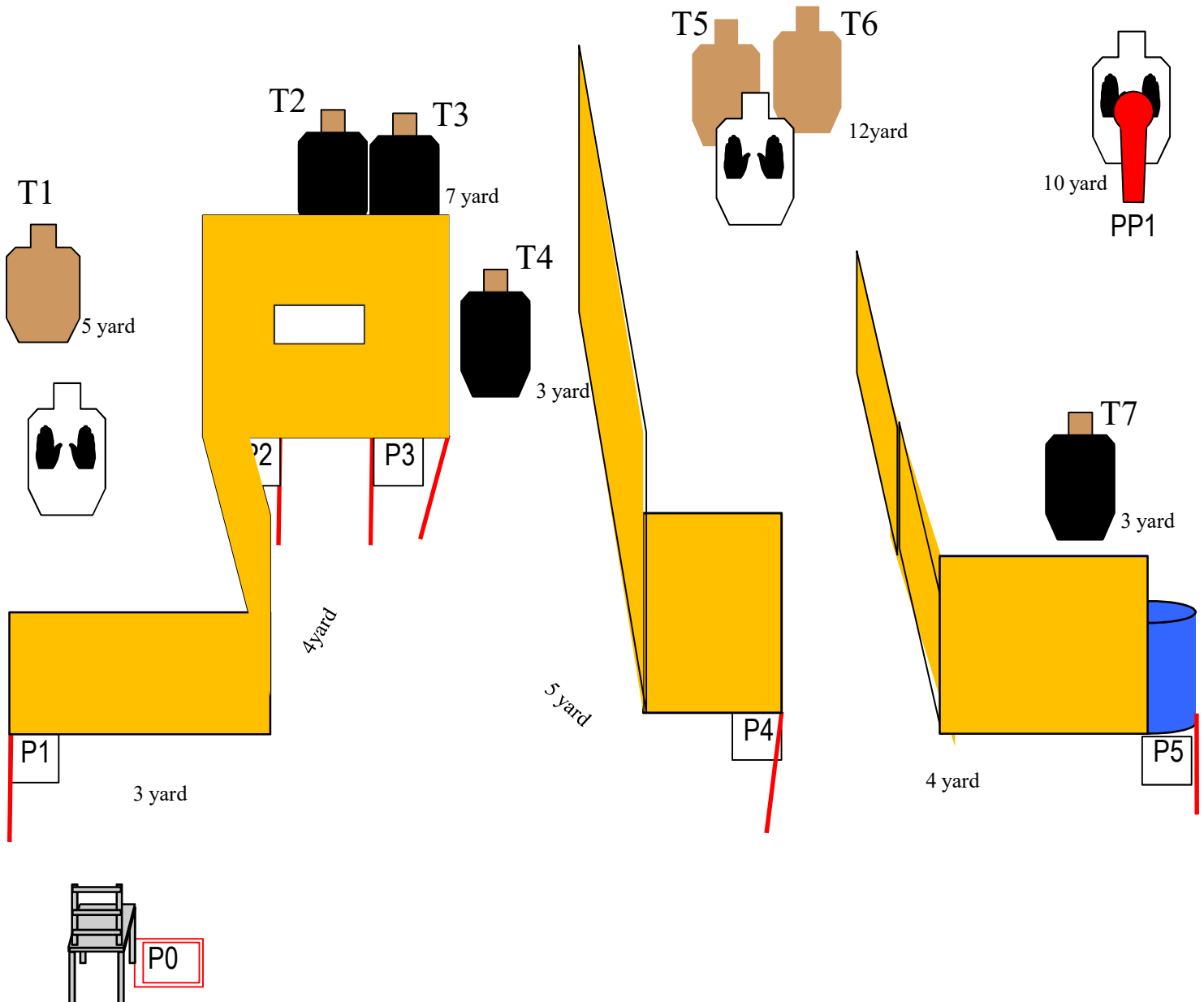


SCENARIO: Un gruppo di terroristi sta per entrare nel tuo deposito. Difenditi

CONDIZIONE: Al beep il tiratore si porta in P1 ingaggia la sagoma T1. Si porta quindi in P2 e ingaggia T2 e T3 si sposta in P3 e in copertura ingaggia T4. Raggiunge P4 e ingaggia T5 e T6 , conclude in P5 ingaggiando PP1 e T7.

STAGE PROCEDURE: Al segnale di start il tiratore si porta in P1 e ingaggia la sagoma T1. Si porta quindi in P2 e ingaggia T2 e T3 si sposta in P3 e in copertura ingaggia T4. Raggiunge P4 e ingaggia T5 e T6 , conclude in P5 ingaggiando PP1 e T7 con almeno un ginocchio a terra.

STRINGS:	1
SCORING:	15 rounds min.
TARGETS:	7 threat, 3 no threat,
SCORED HITS:	Best 2 per paper
DISTANCE:	3-12 yds
START-STOP:	Audible – Last shot
RULES:	Current IDPA Rulebook
COVER:	Required
NOTES	



Stage 2



1° Volturum match IDPA

6/7 luglio 2019

Course designer : M.D. Maurizio Broegg

Stage 2

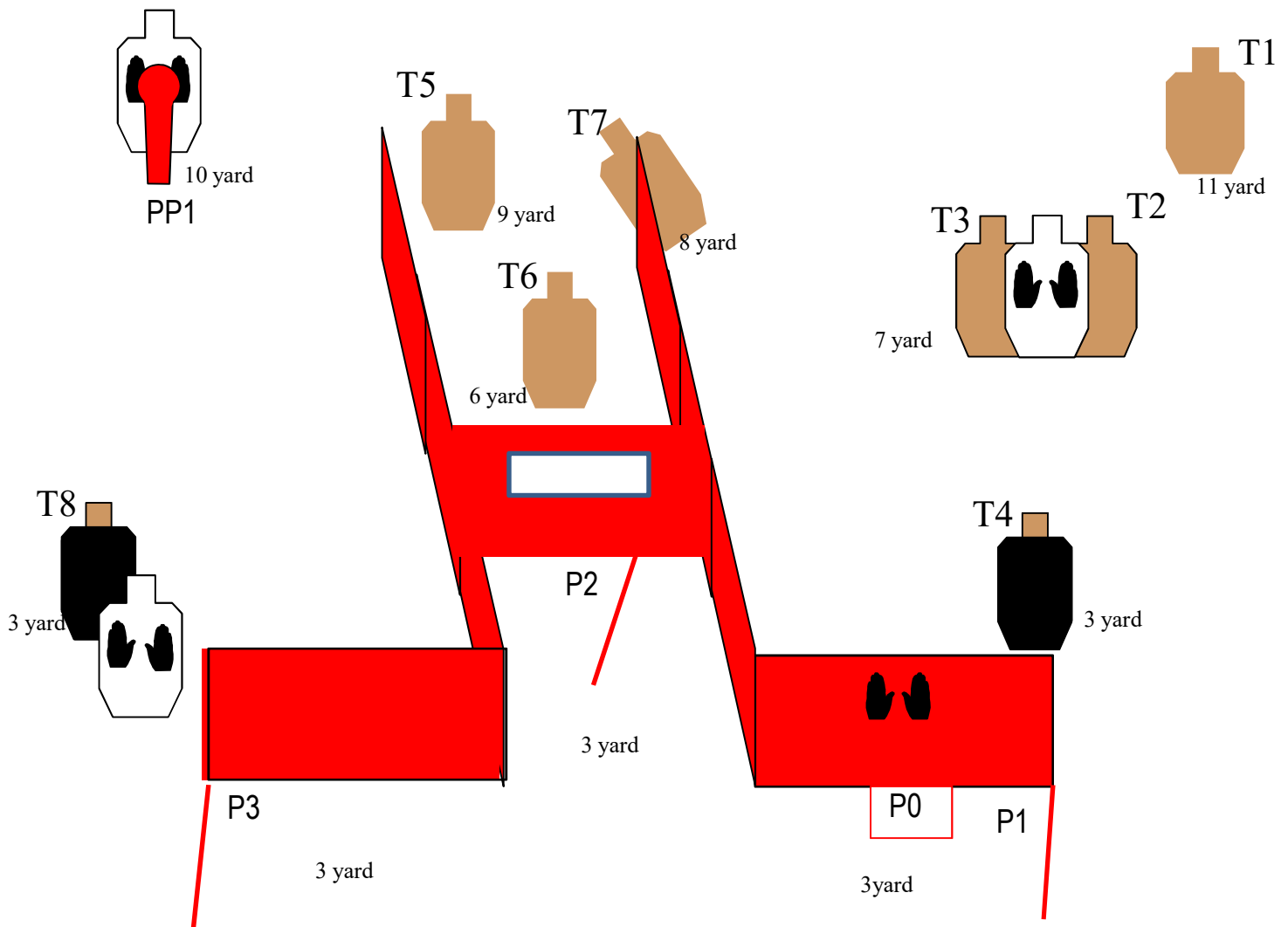


SCENARIO: Alcuni malviventi sono entrati nella tua proprietà. Hanno preso in ostaggio tre dipendenti. Risolvi

CONDIZIONE: In piedi in P0, arma carica in fondina colpo NON camerato, entrambe le mani toccano gli appositi segni sulla barricata

STAGE PROCEDURE : al segnale acustico il tiratore si porta in P1 e ingaggia in copertura da T1 a T4. Si porta quindi in P2 da cui ingaggia in copertura T5,T6,T7. Si sposta in P3 e in copertua ingaggia T8,PP1.

STRINGS:	1
SCORING:	17 rounds min.
TARGETS:	8 threat, 3 no threat, 1 ferro
SCORED HITS:	Best 2 per paper
DISTANCE:	3 -11 yds
START-STOP:	Audible – Last shot
RULES:	Current IDPA Rulebook
COVER:	Required
NOTES	



Stage 3



1° Volturum match IDPA

6/7 luglio 2019

Course designer : M.D. Maurizio Broegg

Stage 3

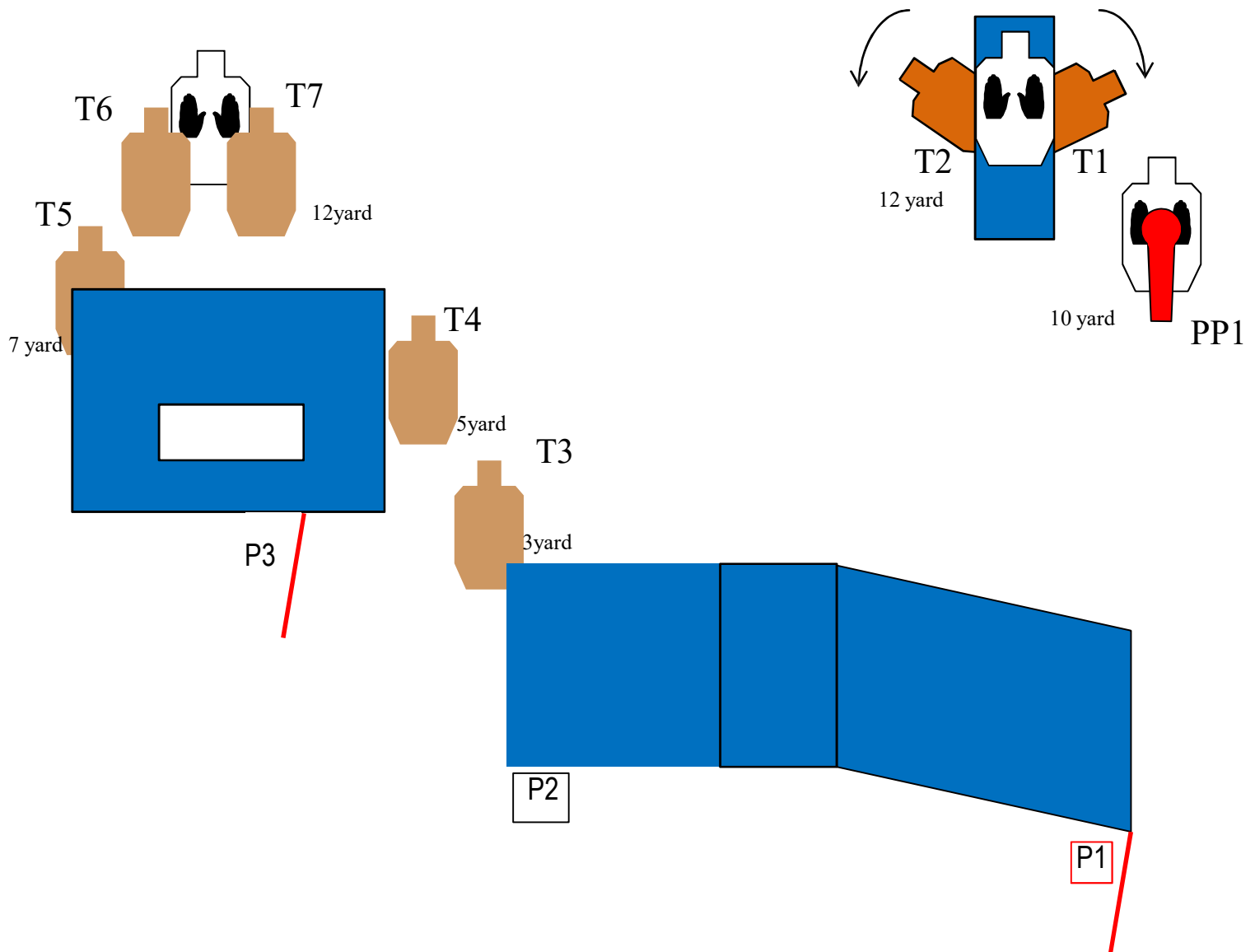


SCENARIO: Libera interpretazione

CONDIZIONE: tiratore in piedi in P1, posizione relax, arma in fondina colpo camerato alla massima capacità della divisione

STAGE PROCEDURE: Al segnale di start, ingaggiare il ferro PP1 che scoprirà T1 e T2 che resteranno a vista. Quindi ci si porta in P2 e andando in P3 si ingaggiano in movimento o da fermo T3 e T4. Si raggiunge P3 e si ingaggiano T5, T6 e T7

STRINGS:	1
SCORING:	15 rounds min.
TARGETS:	7 threat, 3 no threat, 1 ferro
SCORED HITS:	Best 2 per paper
DISTANCE:	3 -12 yds
START-STOP:	Audible – Last shot
RULES:	Current IDPA Rulebook
COVER:	Required
NOTES	



Stage 4



Stage 4



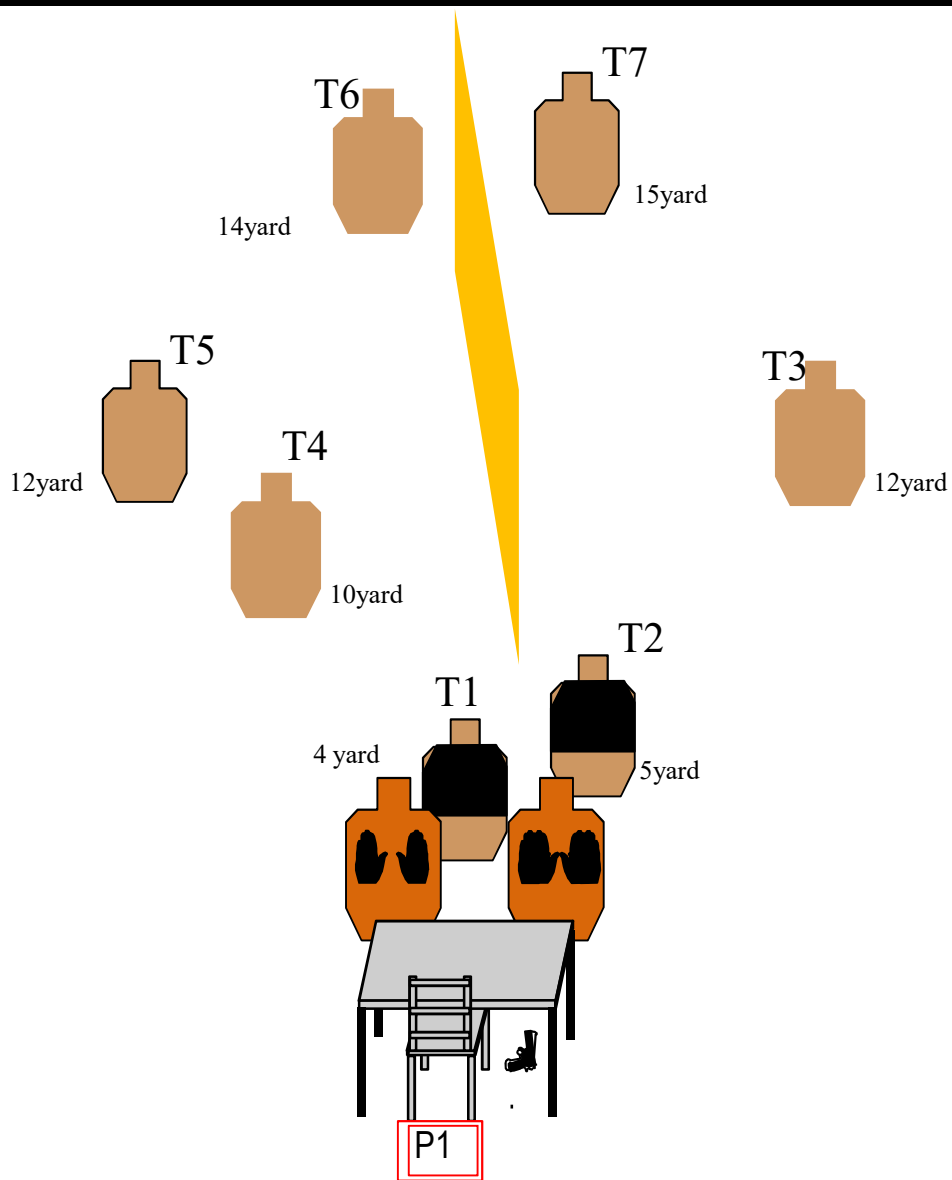
1° Voltturnum match IDPA
 6/7 luglio 2019
 Course designer : M.D. Maurizio Broegg

SCENARIO: In Galleria di Arte un banda di malviventi entra per rapinarti. Prende in ostaggio due dipendenti

CONDIZIONE: Tiratore seduto alla scrivania con le mani in alto. Arma sotto il tavolo colpo non camerato. Altri caricatori in buffetteria.

STRINGS: 1
SCORING: 14 rounds min.
TARGETS: 7 threat, 2 no threat,
SCORED HITS: Best 2 per paper
DISTANCE: 5 -15 yds
START-STOP: Audible – Last shot
RULES: Current IDPA Rulebook
COVER: Required
NOTES

STAGE PROCEDURE: al segnale acustico il tiratore prende l'arma e da seduto o alzato ingaggerà T1 e T2 Sempre dalla stessa posizione ingaggerà secondo priorità da da T3 a T7 con due colpi minimo.



Stage 5



1° Voltturnum match IDPA

6/7 luglio 2019

Course designer : M.D. Maurizio Broegg

Stage 5



SCENARIO: Sei a casa. Dei malviventi sono entrati in casa decidi ugualmente di affrontarli.

CONDIZIONE: tiratore in P1 borsa nella mano forte. Dopo aver caricato l'arma la impugnerà con la mano debole e rimarrà in condizione di pronto con l'arma posizionata a 45° verso apposito segno.

STAGE PROCEDURE: al segnale acustico il tiratore ingaggiare i bersagli da T1 a T4 con due colpi a sagoma con la mano debole. Successivamente lascerà la borsa, aprirà la porta entrerà nel corridoio e andrà in P2 per ingaggiare T4 e T5. Concluderà in P3 ingaggiando T6 e T7

STRINGS:

SCORING:

14 rounds min.

TARGETS:

7 threat, 2 no threat,

SCORED HITS:

Best 2 per paper

DISTANCE:

2 -4 yds

START-STOP:

Audible – Last shot

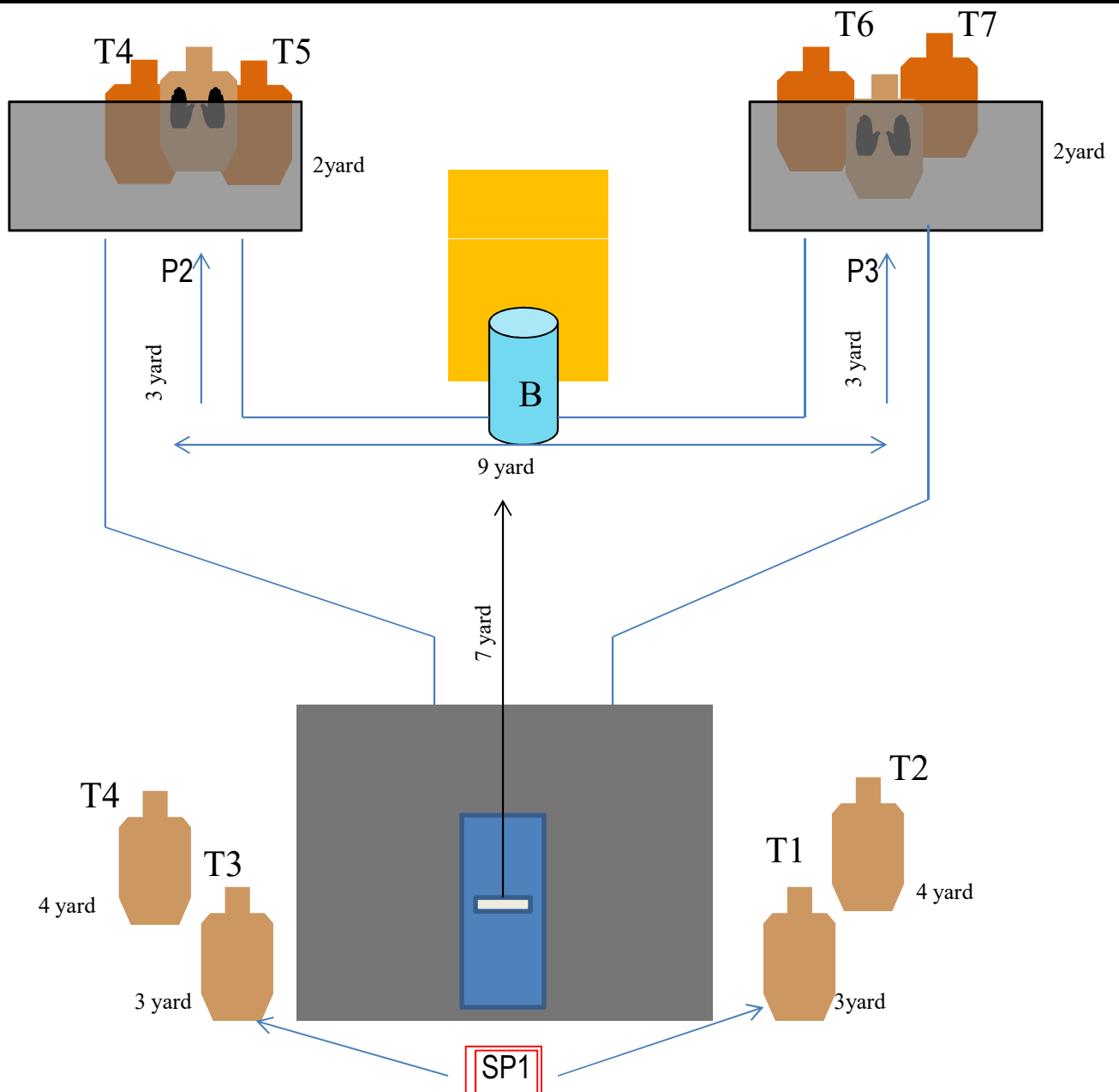
RULES:

Current IDPA Rulebook

COVER:

Required

NOTES



Stage 6



1° Voltturnum match IDPA
6/7 luglio 2019
M.D. Maurizio Broegg

Stage 6



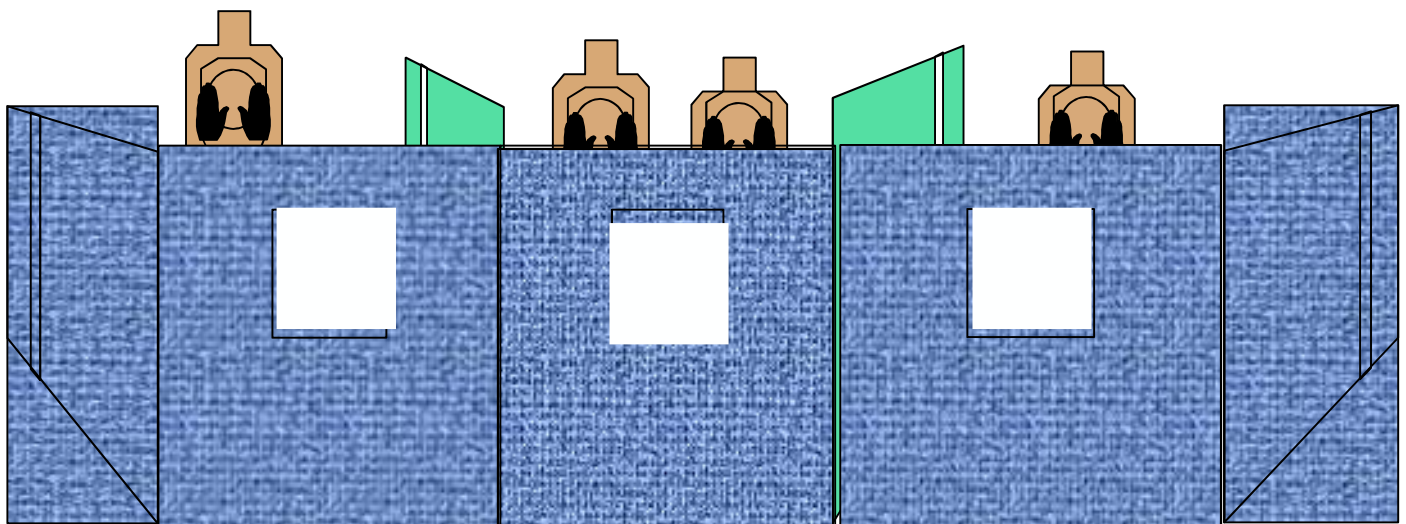
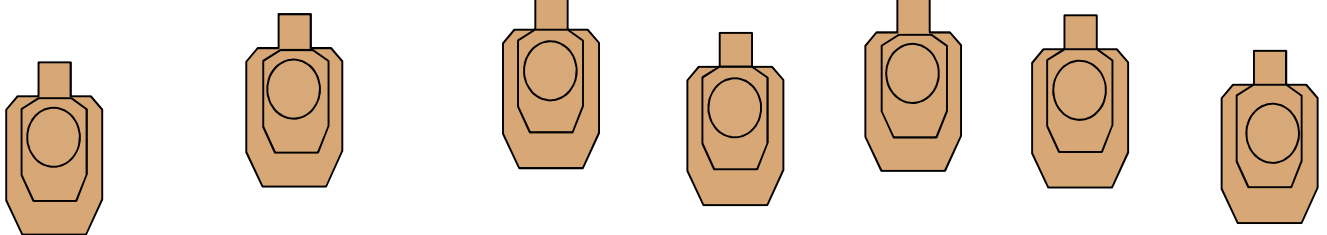
SCENARIO: Ambasciata stage riproposto "National 2017"

CONDIZIONE: Tiratore in P1, posizione standard, arma carica in fondina e caricatori alla capacità di divisione.

STRINGS: 1
SCORING: 14 rounds min.
TARGETS: 7 threat, 4 no threat,
SCORED HITS: Best 2 per paper
DISTANCE: 7 -8yds
START-STOP: Audible – Last shot
RULES: Current IDPA Rulebook
COVER: Required
NOTES

STAGE PROCEDURE: al beep il tiratore ingaggia dalla posizione tutti i bersagli visibili (I punti di copertura P2, P3, P4 e P5 sono interscambiabili).

T1-T7



P4

P2 P3

P1

P5

Start Position