



III^a Memorial Nazzareno Olivieri - T1

Stage 1 "SALA GIOCHI"

Course Designer: SHOOTING CLUB VASANELLO



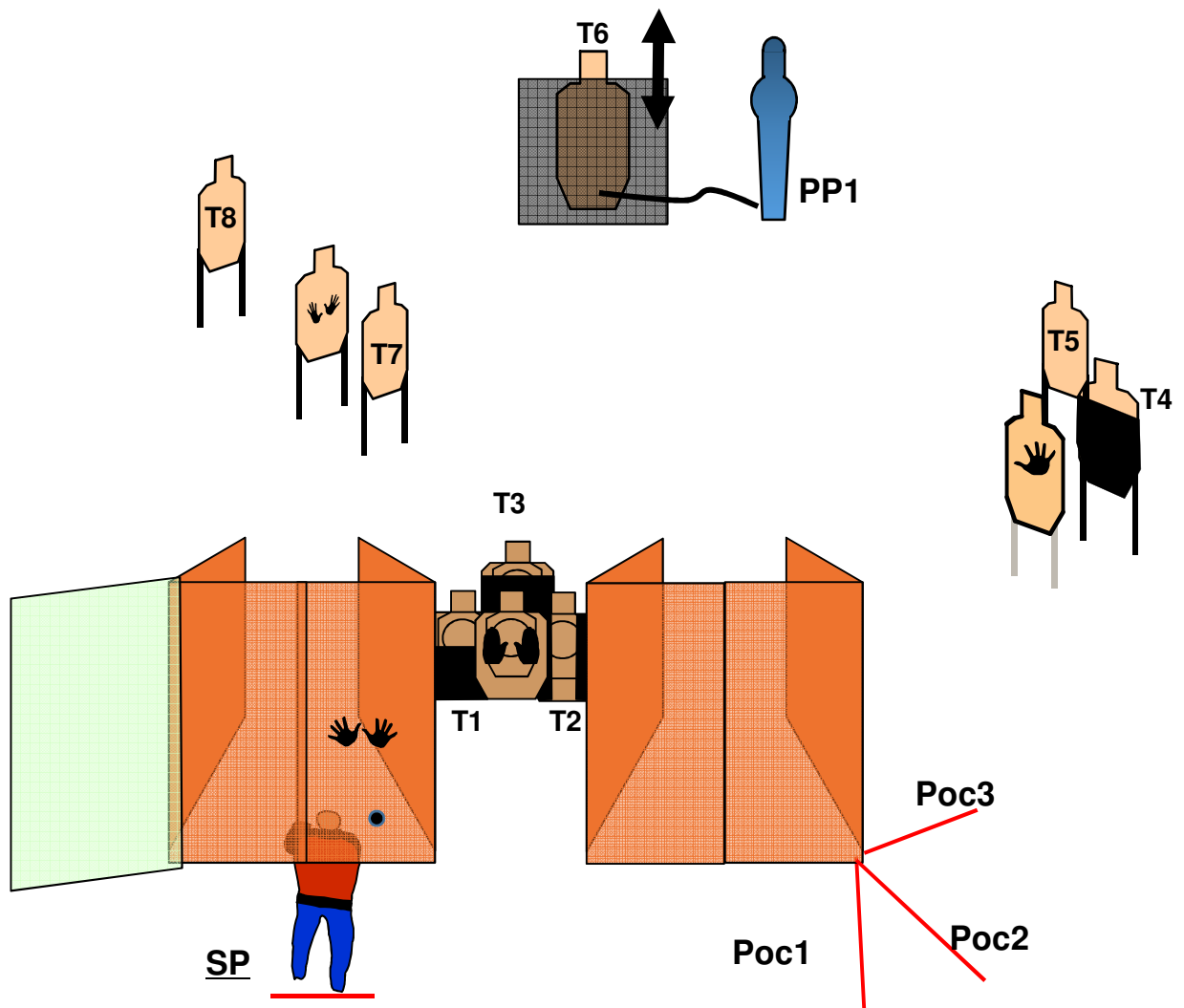
SCENARIO: Nella sala giochi del tuo amico d'infanzia un gruppo di malviventi ha brutte intenzioni. Difenditi dall'aggressione.

START POSITION: Arma carica in fondina colpo camerato; mani che toccano i segni. Caricatori alla massima capacità per divisione.
PCC in low ready.

STAGE PROCEDURE: Al segnale acustico da SP, da fermo o in movimento, ingaggia T1-T3. Da Poc1 in PT ingaggia T4-T5. Da Poc2 ingaggia PP1 che attiva T6 up-down che rimane coperto. Infine da Poc3 in PT T7-T8.

N.B: PCC obbligo flag facoltativa borsa o cinghia

STRINGS: 1
SCORING: 17 colpi, unlimited
TARGETS: 8 minacciosi, 3 Non-minacciosi, 1 pepper.
SCORED HITS: Migliori 2 per carta.
START-STOP: Segnale acustico -ultimo colpo
VEST: Richiesto
DISTANZE: 3 - 15 metri
Angoli di sicurezza: Angoli di sicurezza: 180 gradi in orizzontale e altezza parapalle in verticale, se non specificato diversamente.





III^a Memorial Nazzareno Olivieri - T1

Stage 2 "DANGEROUS NEIGHBORHOOD"

Course Designer: SHOOTING CLUB VASANELLO



SCENARIO: Torni a casa di sera in un quartiere malfamato quando noti due persone armate che tentano di rapinarti. Difenditi dall'aggressione.

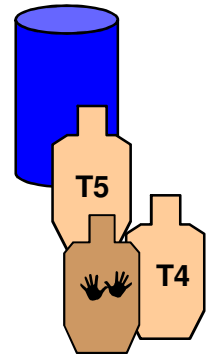
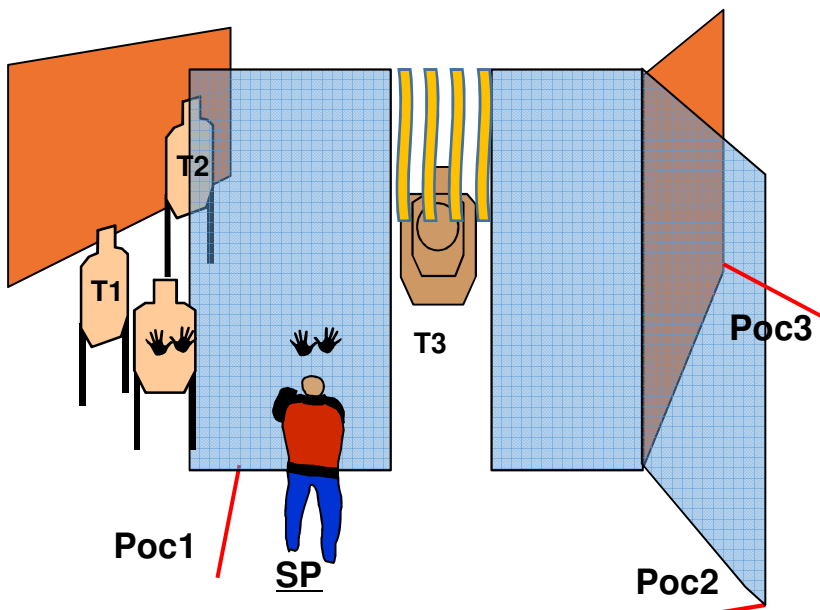
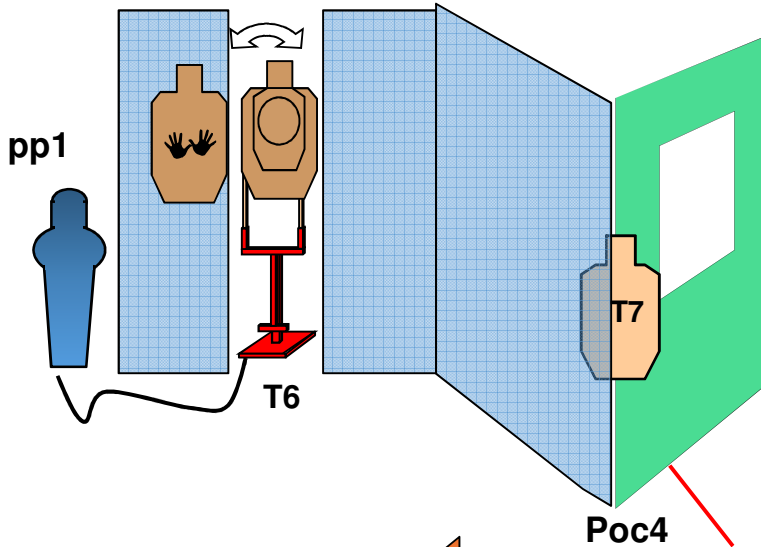
START POSITION: Mani che toccano i sergni. Arma carica cartuccia camerata in fondina, caricatori alla massima capacità per divisione.
PCC Low ready.

STAGE PROCEDURE: Al beep, da Poc1 in PT ingaggia T1 e T2 . Mentre ti porti in Poc2, da fermo o in movimento T3 con almeno 2 colpi al box centrale e 1 al box alto. Da Poc2 in PT T4 e T5. Da Poc 3 ingaggia PP1 che attiva bomber T6, infine da Poc4 T7.

PCC in low ready.
Nota: PP1 sgancia T6.

STRINGS: 1
SCORING: 16 colpi, unlimited
TARGETS: 7 minacciosi, 2 Non-minacciosi, 1 pepper .

SCORED HITS: Migliori 2 per carta T3 - 3 colpi
START-STOP: Segnale acustico -ultimo colpo
VEST: Richiesto
DISTANZE: 3 - 12 metri
Angoli di sicurezza: 180 gradi in orizzontale e altezza parapalle in verticale , se non specificato diversamente .
N.B: PCC obbligo flag facoltativa borsa o cinghia





III[^] Memorial Nazzareno Olivieri - T1

Stage 3 "DOUBLE STRING"

Course Designer: SHOOTING CLUB VASANELLO



STANDARD

START POSITION:

STRING 1: in piedi da SP1, punte che non superano la FL, arma carica in fondina, colpo NON camerato, primo caricatore rifornito con 6 colpi, restanti alla massima capacità per divisione. PCC in low ready.

STRING 2: in piedi da SP2, punte che non superano la FL, arma carica in fondina, colpo NON camerato, primo caricatore rifornito con 6 colpi, restanti alla massima capacità per divisione. PCC in low ready.

STAGE PROCEDURE:

STRING 1: Al beep ingaggia T1-T3 con minimo 3 colpi. NB: PP1 attiva T3 che si ricopre.

STRING 2: Al beep ingaggia T4-T5 con la sola mano debole, T6 e T7 con la sola mano forte e T8 free style con almeno 3 colpi.

STRINGS: 2

SCORING: 21 colpi, unlimited

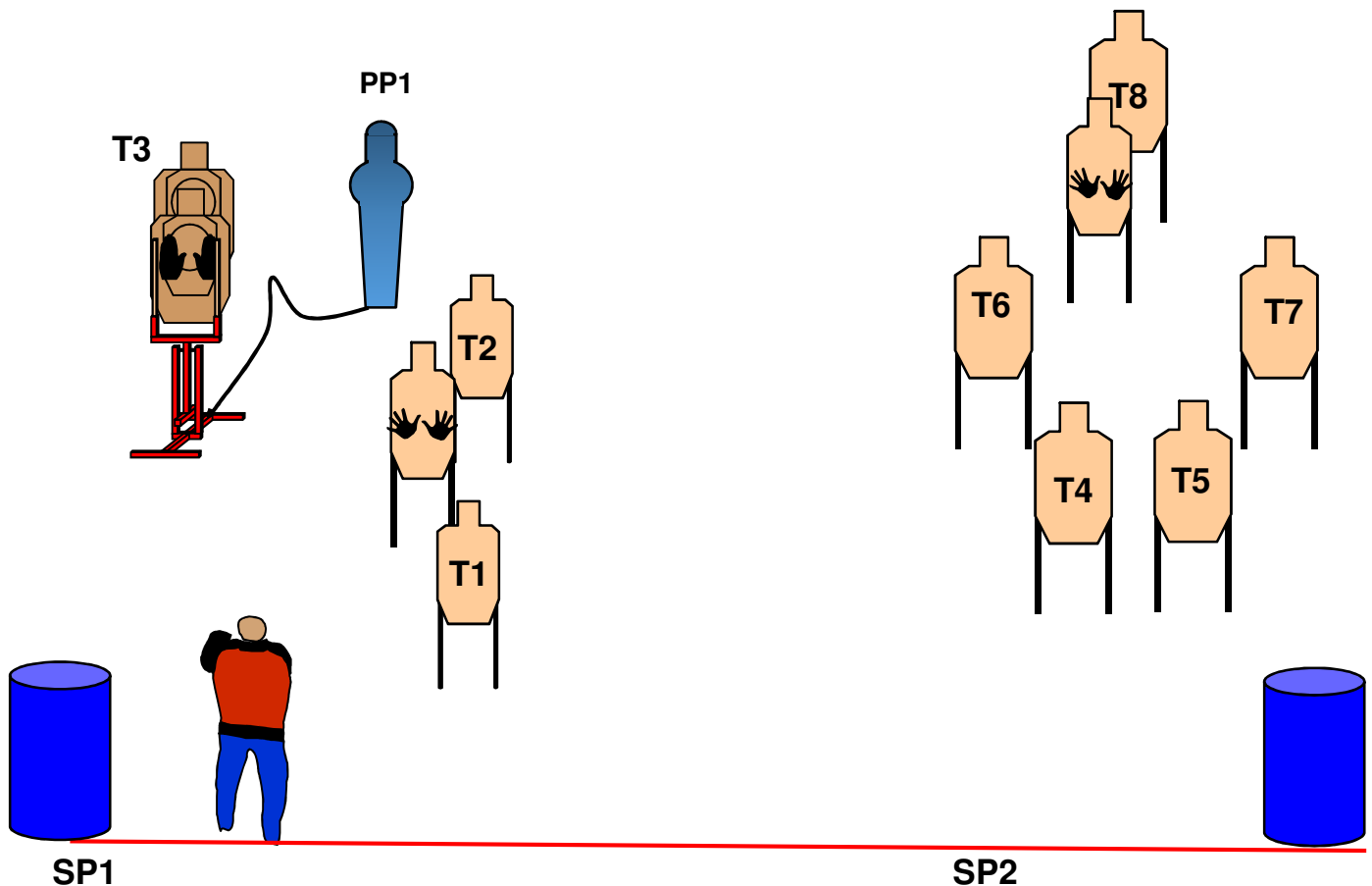
TARGETS: 8 minacciosi, 3 Non-minacciosi,
SCORED HITS: Migliori 3 per carta (T4 –T7 con 2 COLPI)

START-STOP: Segnale acustico –ultimo colpo
VEST: NON Richiesto

DISTANZE: 4 – 18 metri

Angoli di sicurezza: 180 gradi in orizzontale e altezza parapalle in verticale , se non specificato diversamente .

N.B: PCC obbligo flag facoltativa borsa o cinghia





III^a Memorial Nazzareno Olivieri - T1

Stage 4 "NEL TUNNEL"

Course Designer: SHOOTING CLUB VASANELLO



SCENARIO: Stai trasportando pepite d'oro dalla miniera al deposito quando senti dei colpi d'arma da fuoco. Fai attenzione e difenditi.

START POSITION: Enrambe le mani che sorreggono la carriola. Arma carica in fondina, cartuccia camerata. Caricatori alla massima capacità per divisione.

PCC low ready volata rivolta sul segno

STAGE PROCEDURE: Al segnale acustico da Poc1 in PT ingaggia T1-T2. Da Poc2 T3. Mentre percorri il tunnel, da fermo o in movimento PP1, T4-T5. Infine da Poc3, con almeno un ginocchio a terra in PT, T6-T8.

NB: il cono indica 10 Yard

STRINGS: 1
SCORING: 17 colpi, unlimited
TARGETS: 8 minacciosi, 4 Non-minacciosi, 1 plate

SCORED HITS: Migliori 2 per carta

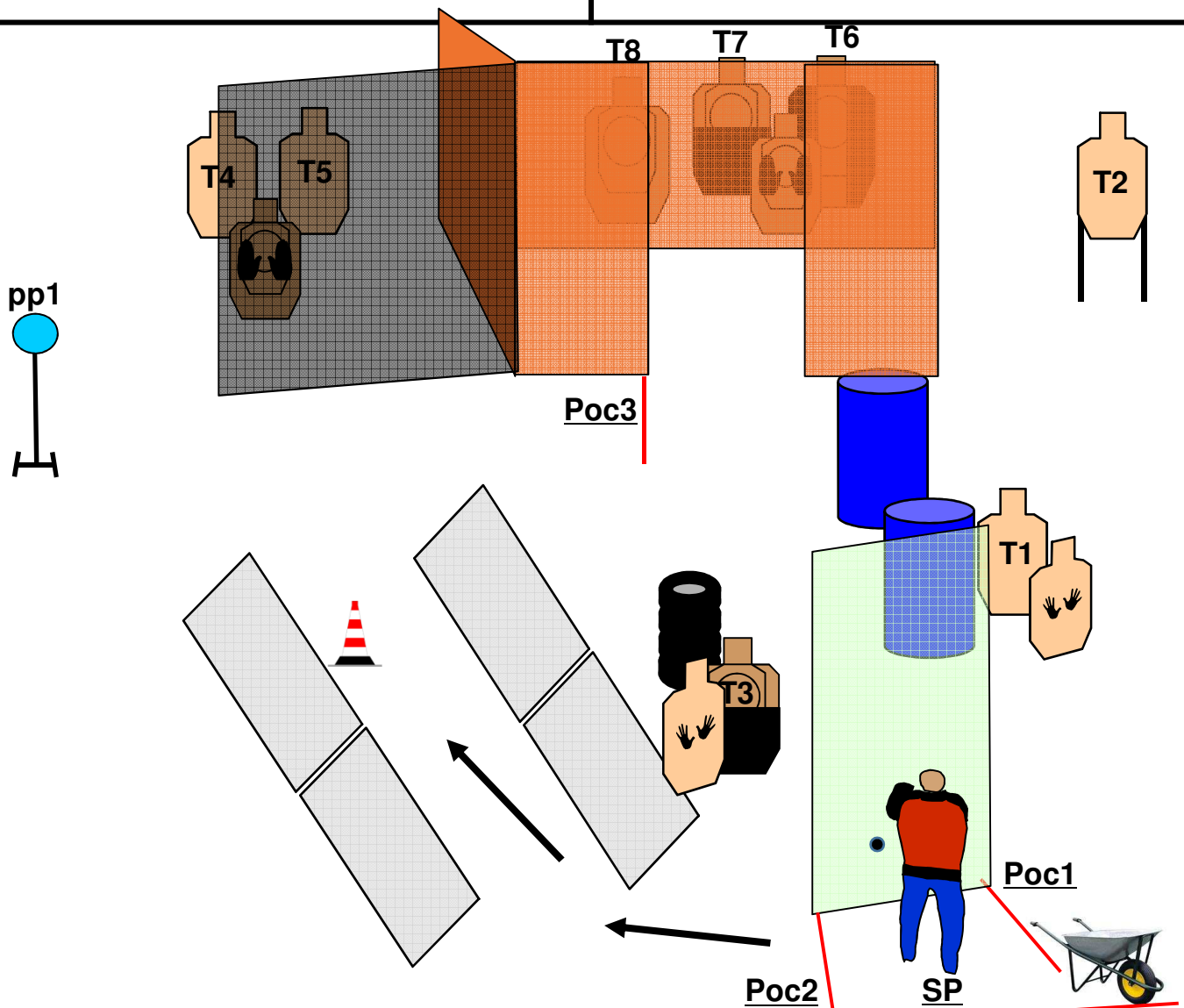
START-STOP: Segnale acustico -ultimo colpo

VEST: Richiesto

DISTANZE: 3 - 15 metri

Angoli di sicurezza: 180 gradi in orizzontale e altezza parapalle in verticale, se non specificato diversamente.

N.B: PCC obbligo flag facoltativa borsa o cinghia





III[^] Memorial Nazzareno Olivieri - T1

Stage 5 "CENA CON SORPRESA"

Course Designer: SHOOTING CLUB VASANELLO



SCENARIO: Stai cenando in un locale raffinato quando nei tavoli di fronte inizia furiosa lite che degenera. Difenditi dall'aggressione.

START POSITION: Arma carica in fondina colpo NON camerato, caricatori riforniti alla massima capacità per divisione; posate in entrambe le mani.
PCC: sul tavolo volata verso il parapalle.

STAGE PROCEDURE: Da seduto, al beep ingaggiare da T1 A T6 con almeno due colpi box grande ed uno box piccolo.

STRINGS: 1
SCORING: 18 colpi, unlimited
TARGETS: 6 minacciosi, 3 Non-minacciosi,

SCORED HITS: Migliori 2 per carta.
START-STOP: Segnale acustico -ultimo colpo
VEST: NON Richiesto
DISTANZE: 3 - 4 metri
Angoli di sicurezza: 180 gradi in orizzontale e altezza parapalle in verticale , se non specificato diversamente.
N.B: PCC obbligo flag facoltativa borsa o cinghia

