



I Trofeo Libertas
Riservato allo Staff – Stage 1
Course Designer:
Predators Practical Shooting

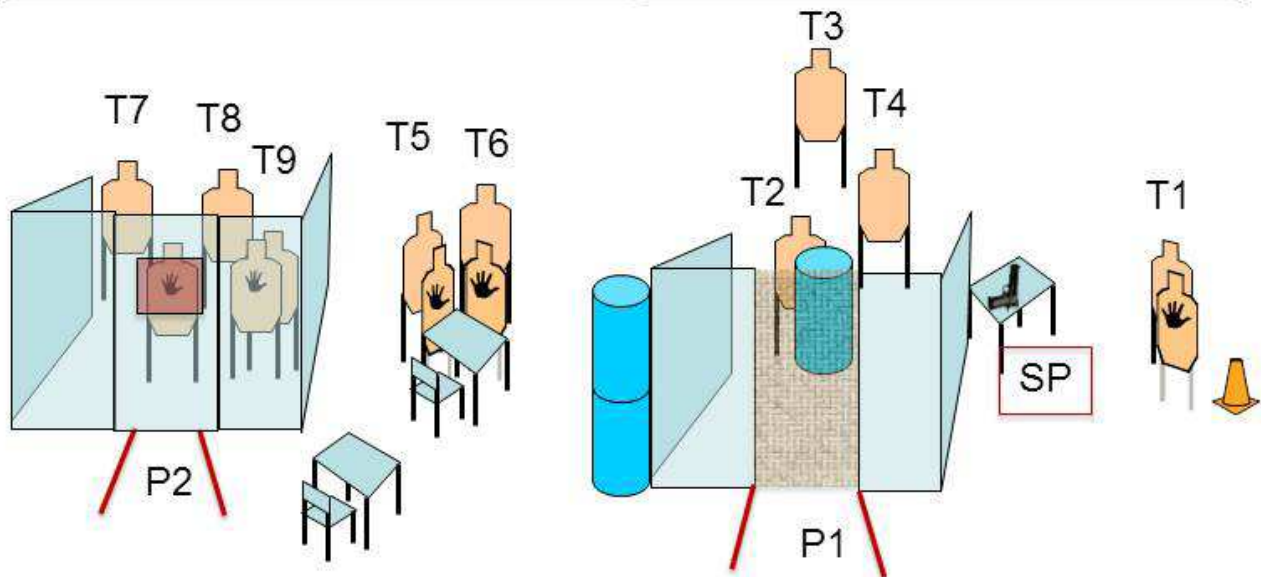


SCENARIO:

READY CONDITION: Tiratore in SP con il vassoio in mano forte fronte al parapalle, arma sul tavolo rivolta al parapalle, caricatore inserito colpo non camerato, caricatori alla massima capacità per divisione in buffetteria. PCC sul tavolo, volata rivolta al parapalle.

STAGE PROCEDURE: Al bip si lascia il vassoio e si ingaggia T1; da P1 scostando la tenda si ingaggiano T2, T3 e T4. Avanzando verso P2 si ingaggiano in the open T5 e T6 quindi giunti in P2 si apre la finestra e si ingaggiano le restanti carte.

STRINGS: 1
SCORING: 18 Colpi Minimi, Unlimited
TARGETS: 9T,5NT
SCORED HITS: Migliori 2 per carta
START-STOP: Timer – Ultimo Colpo
RULES: Current IDPA Rulebook
COVER GARMENT: Richiesto





I Trofeo Libertas
Fuori in 60" – Stage 2
Course Designer:
Predators Practical Shooting

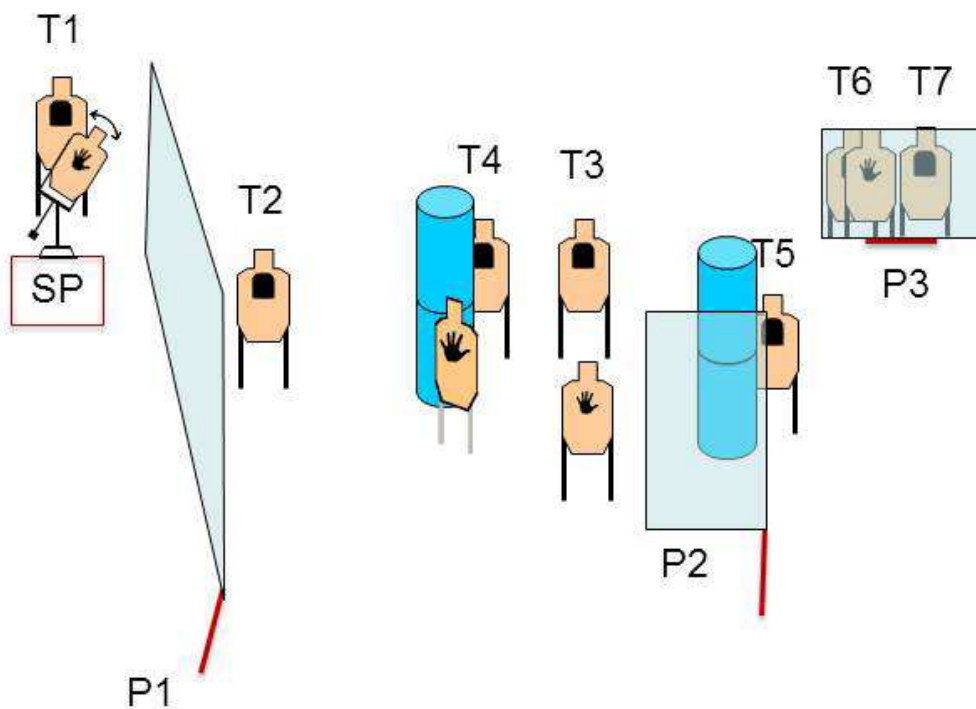


SCENARIO:

READY CONDITION: Tiratore in SP in posizione di relax, arma carica in fondina con colpo camerato, caricatori max capacità per divisione in buffetteria. PCC in posizione LowReady

STAGE PROCEDURE: Al bip si scansa il bobber NT con la mano debole e si ingaggia T1, da P1 si ingaggia T2, e muovendosi verso P2, T3 e T4 in the open. Da P2 si ingaggiano T5 e da P3 T6 e T7.
NB: non spostare il bobber comporta FP.

STRINGS: 1
SCORING: 14 Colpi Minimi, Unlimited
TARGETS: 7T, 4NT,
SCORED HITS: Migliori 2 per carta
START-STOP: Timer – Ultimo Colpo
RULES: Current IDPA Rulebook
COVER GARMENT: Richiesto





I Trofeo Libertas
Awanaghena – Stage 3
Course Designer:
Predators Practical Shooting

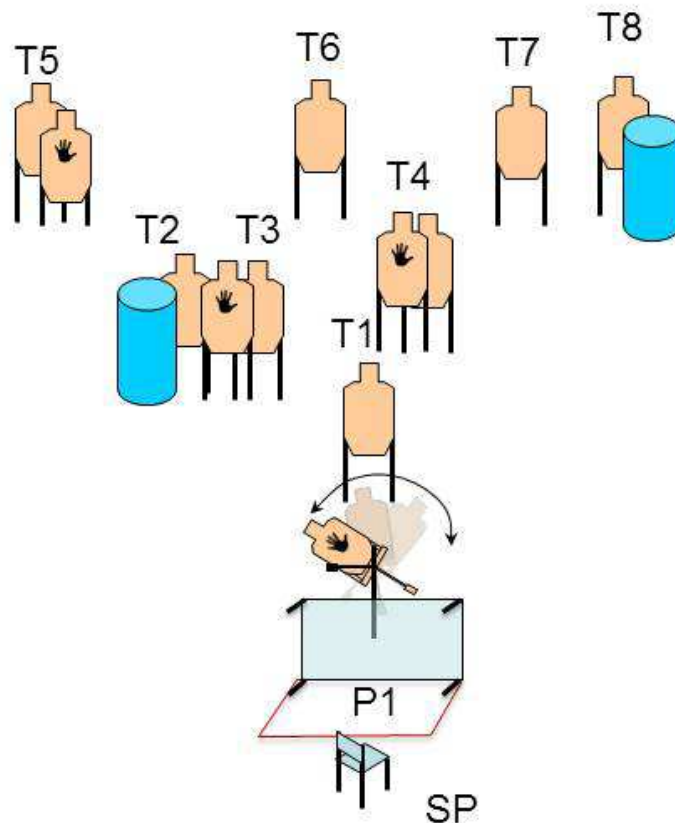


SCENARIO:

READY CONDITION: Tiratore seduto, arma carica in fondina, colpo non camerato, caricatori in buffetteria. PCC poggiata sulle gambe del tiratore, volata in direzione sicura.

STAGE PROCEDURE: Al bip, il tiratore rovescia il tavolo (che attiva il bobber NT) e prende copertura dietro di esso quindi ingaggia i bersagli in priorità. Il tavolo viene considerata come copertura bassa.
NB: non rovesciare il tavolo comporta FP

STRINGS: 1
SCORING: 16 Colpi Minimi, Unlimited
TARGETS: 8T,4NT
SCORED HITS: Migliori 2 per carta
START-STOP: Timer – Ultimo Colpo
RULES: Current IDPA Rulebook
COVER GARMENT: Richiesto





I Trofeo Libertas
Visite inaspettate – Stage 4
Course Designer:
Predators Practical Shooting

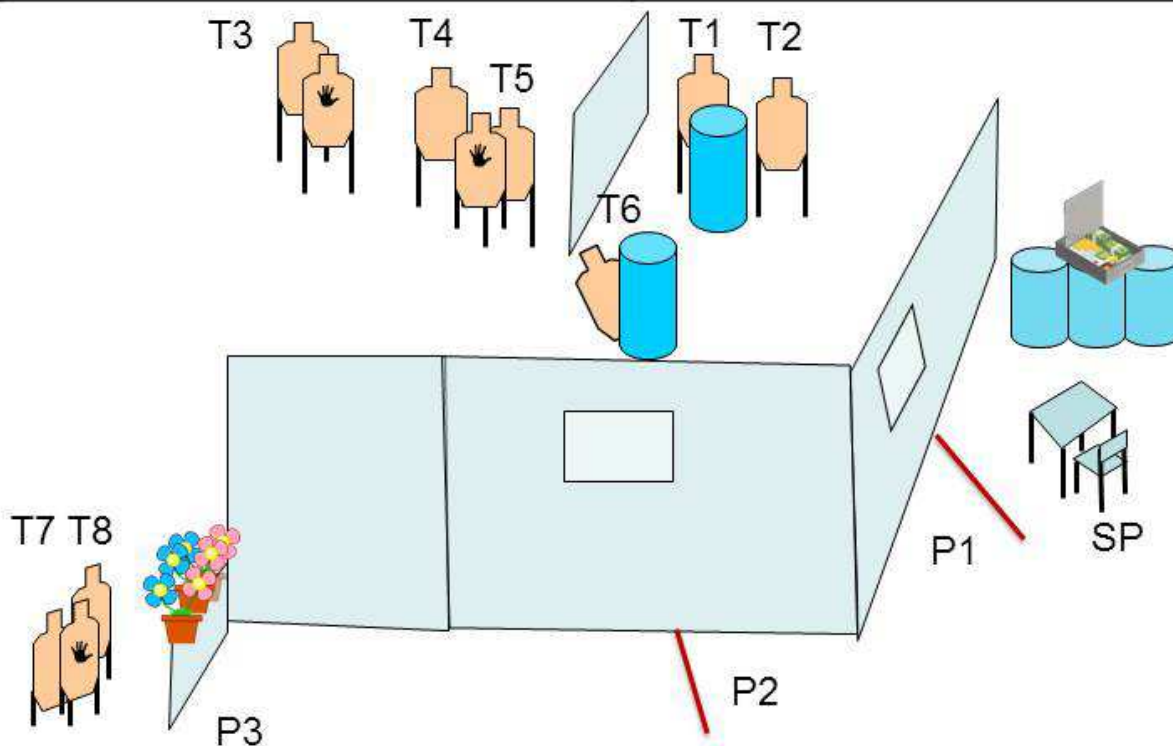


SCENARIO:

READY CONDITION: Tiratore seduto in SP, arma scarica e primo caricatore in cassaforte, gli altri caricatori max capacità per divisione in buffetteria. PCC arma e caricatore nella sacca di trasporto chiusa sul bidone libero.

STAGE PROCEDURE: Al bip, si recupera l'arma ed il caricatore dalla cassaforte, da lì ci si sposta da P1 fino a P3 ingaggiando le sagome man mano che diventano visibili secondo priorità.

STRINGS: 1
SCORING: 16 Colpi min, Unlimited
TARGETS: 8T,3NT
SCORED HITS: Migliori 2 per carta
START-STOP: Timer – Ultimo Colpo
RULES: Current IDPA Rulebook
COVER GARMENT: Richiesto





I Trofeo Libertas
4 Zombie in Padella – Stage 5
Course Designer:
Predators Practical Shooting

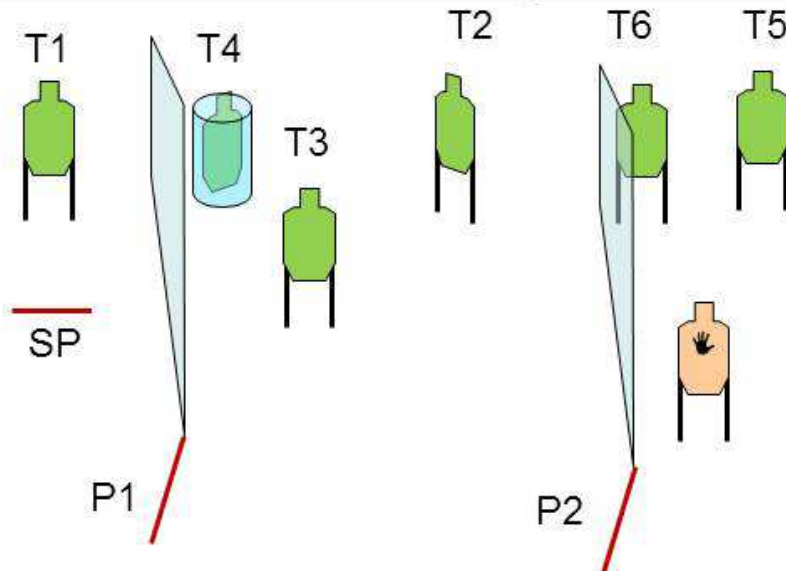


SCENARIO:

READY CONDITION: Arma in fondina colpo camerato, caricatori alla max capacità per divisione in buffetteria. PCC arma in Low Ready.

STRINGS: 1
SCORING: 18 Colpi Minimi, Unlimited
TARGETS: 6T, 1NT
SCORED HITS: Migliori 3 per carta (2 box grande 1 box piccolo)
START-STOP: Timer – Ultimo Colpo
RULES: Current IDPA Rulebook
COVER GARMENT: Richiesto

STAGE PROCEDURE: Al bip si ingaggia T1, quindi da P1 si ingaggiano T2 e T3. Avanzando verso P2 si scopre T4. Da P2 si ingaggiano le restanti sagome. Tutte le carte vanno ingaggiate con 2 colpi al box grande e 1 colpo al box piccolo.





I Trofeo Libertas
Passaggio obbligato – Stage 6
Course Designer:
Predators Practical Shooting

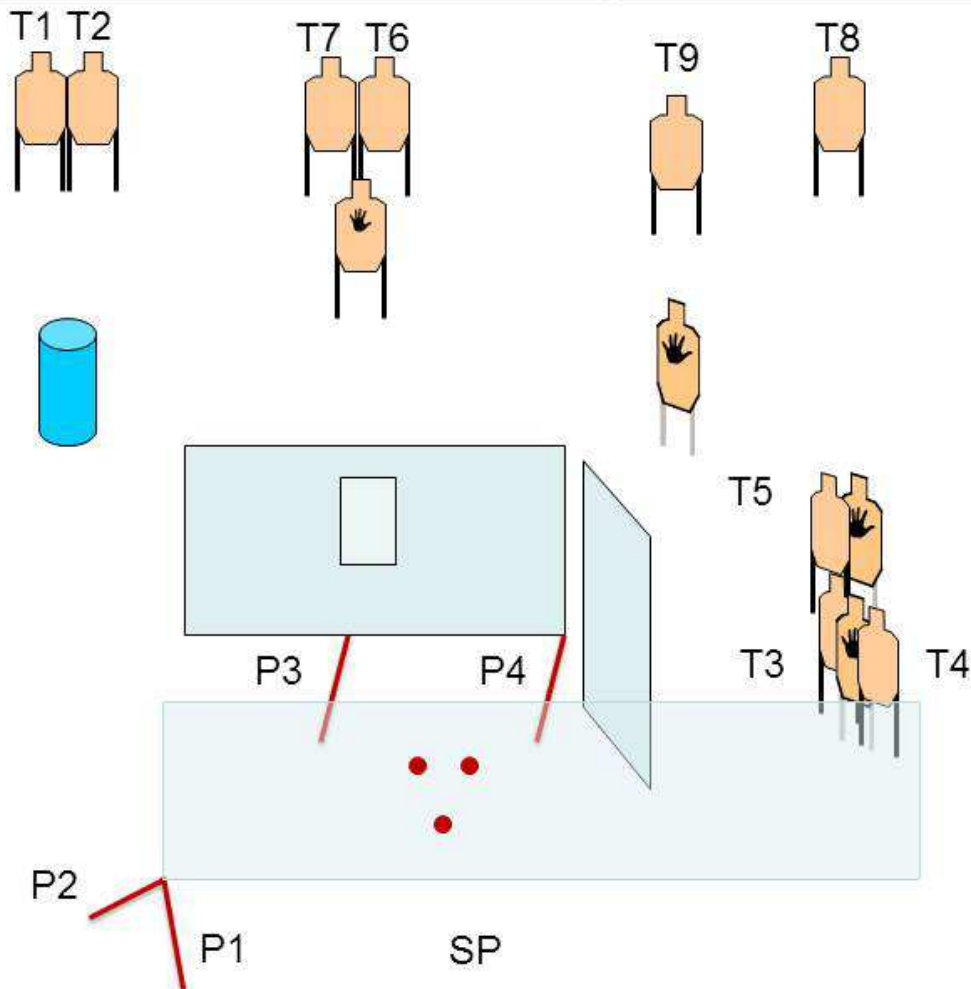


SCENARIO:

READY CONDITION: Tiratore in SP con le mani sui segni, arma in fondina, colpo camerato, caricatori alla massima capacità per divisione. PCC con la volata sul segno.

STAGE PROCEDURE: Al bip ci si porta in P1 e si ingaggiano T1 e T2, quindi da P2 si ingaggiano T3 e T4. Avanzando verso P3 scopriamo T5. Arrivati in copertura si ingaggiano T6 e T7. Da P4 si ingaggiano T8 e T9.

STRINGS: 1
SCORING: 18 Colpi Minimi, Unlimited
TARGETS: 9T, 4NT,
SCORED HITS: Migliori 2 per carta
START-STOP: Timer – Ultimo Colpo
RULES: Current IDPA Rulebook
COVER GARMENT: Richiesto





I Trofeo Libertas STAGE BONUS TANFOGLIO

Course Designer:
Predators Practical Shooting



SCENARIO:

READY CONDITION: Arma scarica sul tavolo, caricatore non inserito

STAGE PROCEDURE: Al bip il tiratore carica l'arma e ingaggia i bersagli in priorità.

STRINGS: 1
SCORING: 5 Colpi, Limited
TARGETS: 5T
SCORED HITS: 1 per carta
START-STOP: Timer – Ultimo Colpo
RULES: Current IDPA Rulebook
COVER GARMENT: Non richiesto

