




WINTER TROPHY

1^a Prova

Guastalla - 8/9 febbraio 2020

Es. 1



Type: standard - Count : limited - Rounds: 18 - Distances: da 7 a 12 yards
Start: segnale acustico - Stop: ultimo colpo - Security angles: 90° laterali , sommità del parapalle in altezza

Condizione di partenza : tiratore seduto in SP. Arma completamente scarica sul tavolo sugli appositi segni. Un caricatore da sei colpi sul tavolo. Restanti caricatori in buffetteria alla capacità della divisione.

Targets : 6 minacciosi parzializzati

Concealment garment: non richiesto.

PROCEDURA: al segnale acustico caricare l'arma e restando seduti ingaggiare i bersagli prima con un colpo al corpo ed in seguito con uno alla testa, tutto freestyle. Portarsi quindi dietro la barricata ed ingaggiare i bersagli dalle PoC che sono intercambiabili da un lato con due colpi alla testa, usando la sola mano forte e dall'altro lato con due colpi al corpo usando la sola mano debole.


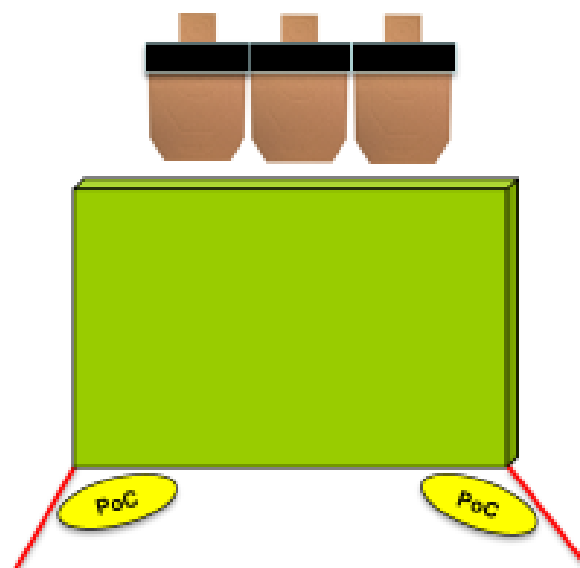

PCC: partenza arma sul tavolo sui segni, impugnatura all'interno del perimetro ed appoggiata di piatto.

Lessario:

SP: start position (posizione di partenza)

PoC: point of cover (punto di copertura)

Concealment garment: indumento occultante





WINTER TROPHY

1^a Prova

Guastalla - 8/9 febbraio 2020

Es. 2



Type: scenario - **Count :** unlimited - **Rounds:** 18 - **Distances:** da 5 a 13 yards
Start: segnale acustico - **Stop:** ultimo colpo - **Security angles:** 90° laterali , sommità del parapalle in altezza

Condizione di partenza : tiratore in SP punte dei piedi che toccano la riga rosa. Arma carica in fondina, camera piena.

PROCEDURA: Il tiratore al segnale acustico ingaggia T1 con due colpi al corpo da sotto la protezione ed uno alla testa da sopra in ordine libero. Si sposta quindi in PoC1 ed ingaggia T2 - T3 - T4. Prosegue verso PoC2 ed ingaggia in the open T5 - T6 - T7 man mano che sono visibili . I bidoni sono vision barriers. Termina in copertura bassa da P2 ingaggiando PP1 che innesca la sagoma minacciosa oscillante T8.

Targets : 8 minacciosi parzializzati
3 non minacciosi.
1 mini pepper

Concealment garment: richiesto

Shots: richiesti due colpi per ogni bersaglio minaccioso (tranne T1 con tre colpi)

Pcc: low ready : partenza calcio in spalla
canna in direzione del punto rosso

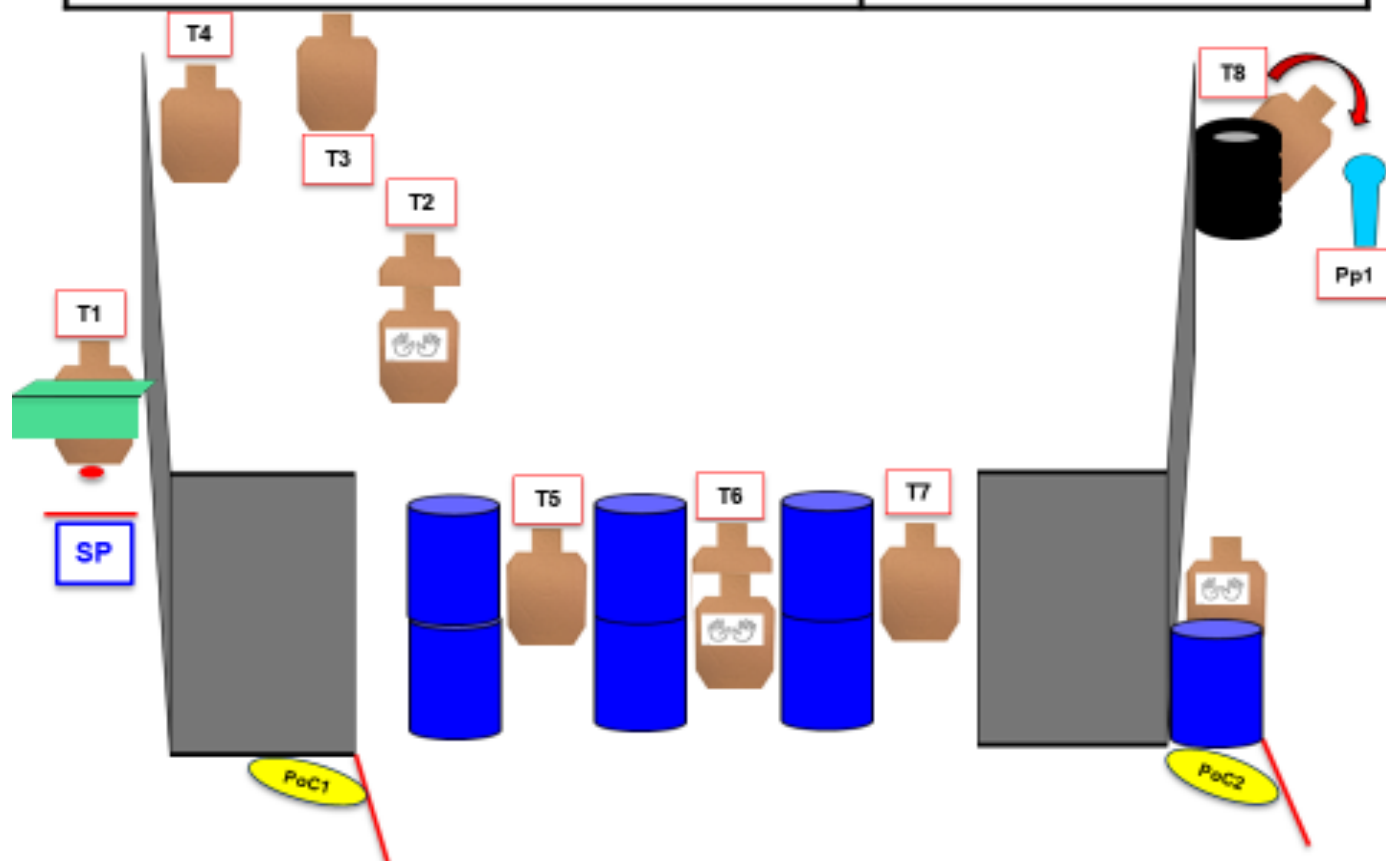
glossario:

SP: start position (posizione di partenza)

the open: all'aperto da fermi o in movimento

PoC: point of cover (punto di copertura)

Concealment garment: indumento occultante






WINTER TROPHY

1^a Prova

Guastalla - 8/9 febbraio 2020

Es. 3



Type: scenario - Count : unlimited - Rounds: 18 - Distances: da 5 a 10 yards
Start: segnale acustico - Stop: ultimo colpo - Security angles: 90° laterali , sommità del parapalle in altezza

Condizione di partenza : tiratore in SP fronte barricata, mani che toccano gli appositi segni rossi. Arma carica in fondina, colpo camerato.

PROCEDURA: al segnale acustico ingaggiare in ordine libero T1 da P1, T2 da P2, T3 da P3, T4 da P4, T5 da P5, T6 da P6, T7 da P7, T8 da P8, T9 da P9 rispettando le faultlines . La sequenza delle posizioni di tiro può essere variata a piacimento purchè non ci si esponga negli spostamenti a sagome non ingaggiate.

Targets : 9 minacciosi parzializzati
3 non minacciosi.

Concealment garment : richiesto.

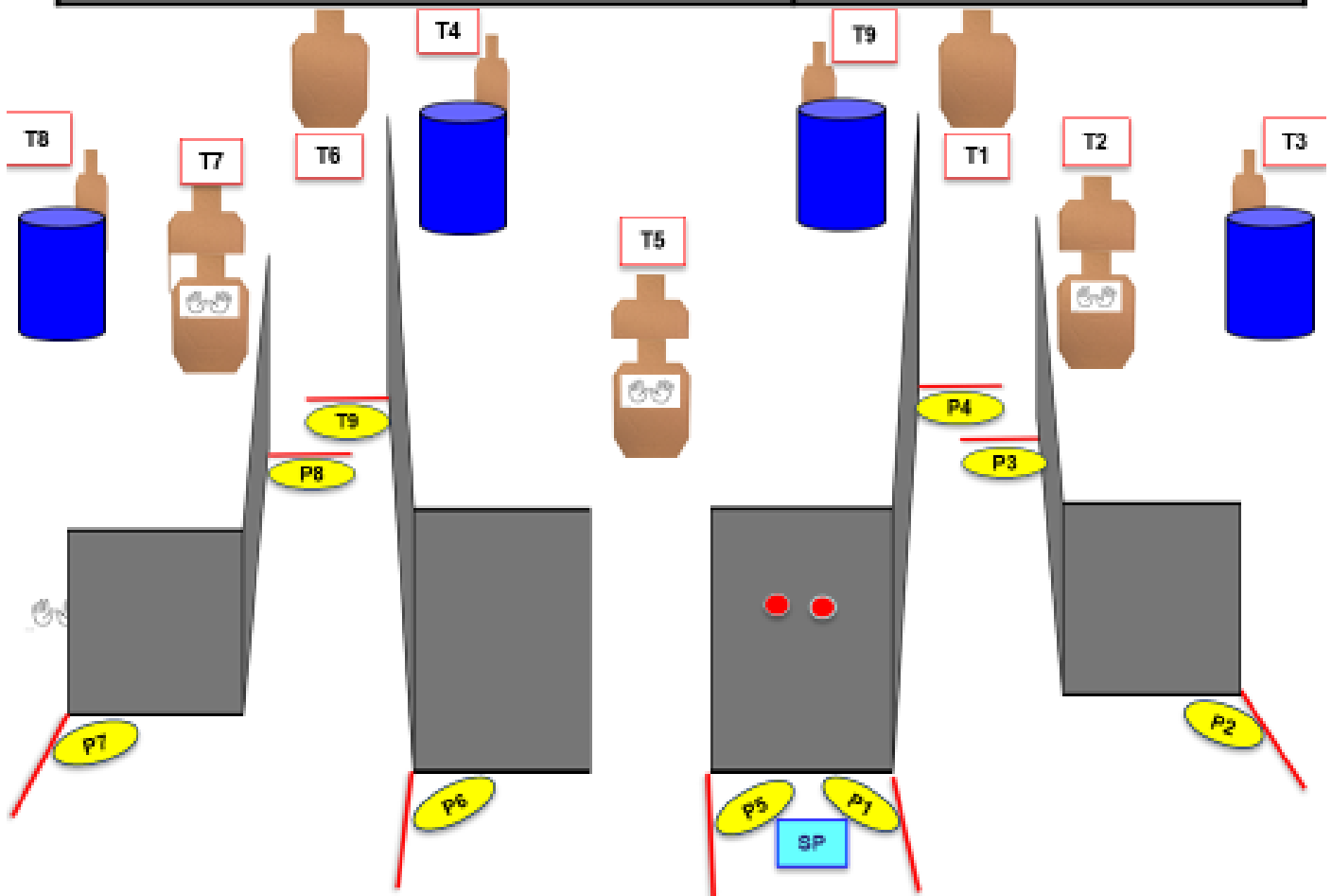
Shots: richiesti due colpi per ogni bersaglio minaccioso.

Pcc: low.ready:partenza calcio in spalla
canna in direzione del punto rosso

Glossario:

SP: start position (posizione di partenza)

Concealment garment: indumento occultante






WINTER TROPHY

1^a Prova

Guastalla - 8/9 febbraio 2020

Es. 4



Type: scenario - Count : unlimited - Rounds: 18 - Distances: da 5 a 12 yards
Start: segnale acustico - Stop: ultimo colpo - Security angles: 90° laterali , sommità del parapalle in altezza

Condizione di partenza : tiratore in SP, dietro l'asticella rossa, fronte pubblico, posizione surrender. Arma carica in fondina, colpo non camerato.

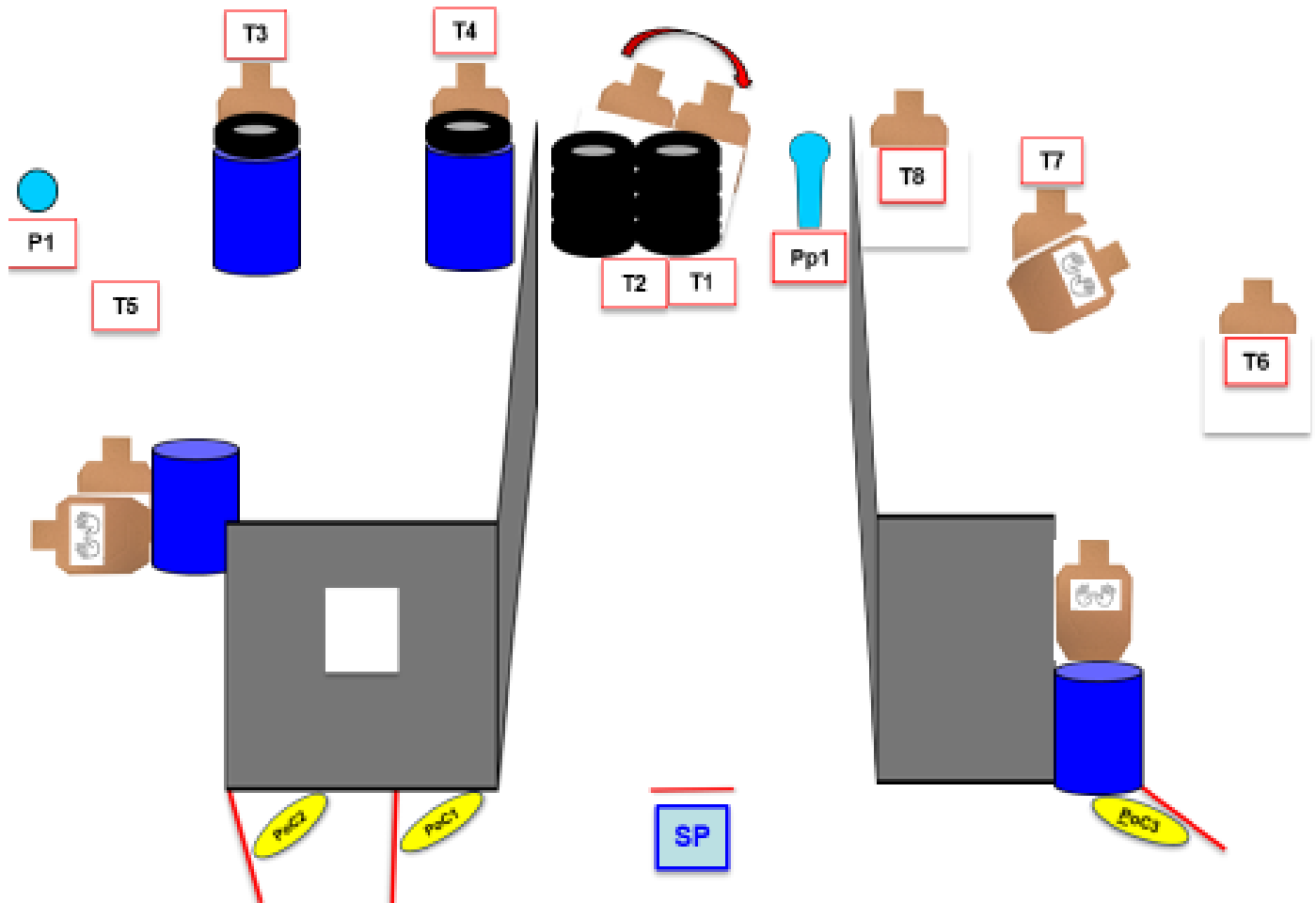
Targets : 8 minacciosi
2 non minacciosi,
1 mini pepper
1 piatto

PROCEDURA: al segnale acustico girarsi in direzione dei bersagli poi estrarre ed ingaggiare PP1 che renderà visibili T1 e T2 oscillanti. Portarsi in PoC1 dove ingaggiare T3 e T4 ; in PoC2 dove ingaggiare P1 e T5 ; in PoC3 dove ingaggiare T6 - T7 - T8 in copertura bassa.

Concealment garment : richiesto.
Shots: richiesti due colpi per ogni bersaglio
PCC: partenza in Hip level fronte al parapalle.

N.B. estrarre l'arma prima di trovarsi di fronte ai bersagli è punito con DQ.

Glossario. SP: Start position (posizione di partenza)
PoC: point of cover (punto di copertura)
Concealment garment: indumento occultante
Hip level: arma parallela al terreno all'altezza bacino






WINTER TROPHY

1^a Prova

Guastalla - 8/9 febbraio 2020

Es. 5



Type: scenario - Count : unlimited - Rounds: 18 - Distances: da 5 a 13 yards
Start: segnale acustico - Stop: ultimo colpo - Security angles: 90° laterali , sommità del parapalle in altezza

Condizione di partenza : tiratore in SP fronte barricata, mani che toccano gli apposite segni rossi. Arma carica in fondina, colpo camerato.

Targets : 8 minacciosi
3 non minacciosi.
1 mini pepper
1 piatto

PROCEDURA: al segnale acustico estrarre ed ingaggiare in ordine libero da Poc1 T1 e T2, da Poc2 T3. Portarsi in P3 ed ingaggiare in the open man mano che si rendono visibili T4 - T5 - T6. Terminare sdraiati per terra in Poc3 ingaggiando T7, T8, P1, Pp1.

Concealment garment: richiesto.

Shots: richiesti due colpi per ogni bersaglio minaccioso

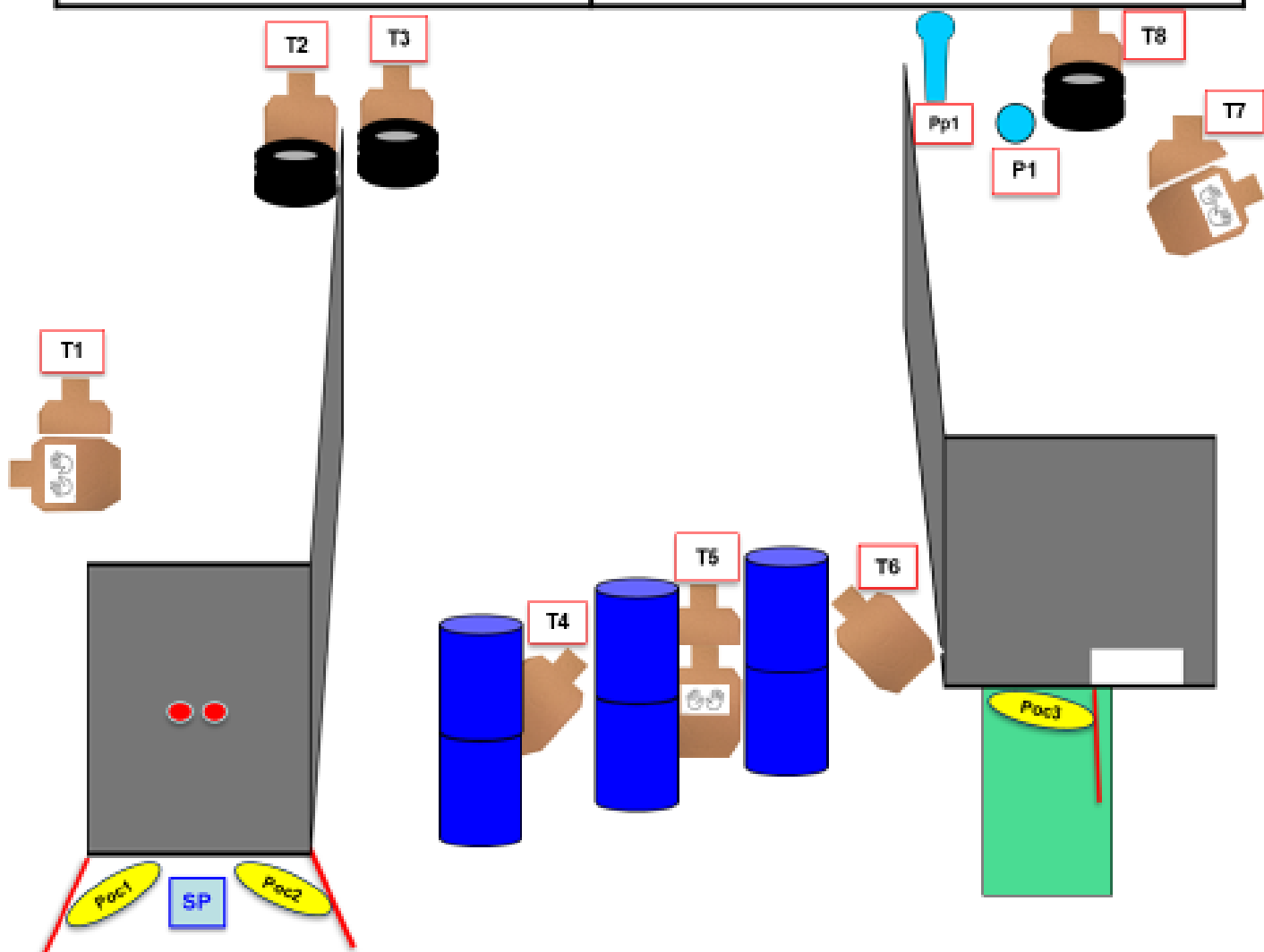
Pcc: in hip level. Arma parallela al terreno, calcio albacino

Glossario: SP: Start position (posizione di partenza)

Poc: point of cover (punto di copertura)

Concealment garment : indumento occultante

The open: all'aperto (da fermo o in movimento)






WINTER TROPHY

1^a Prova

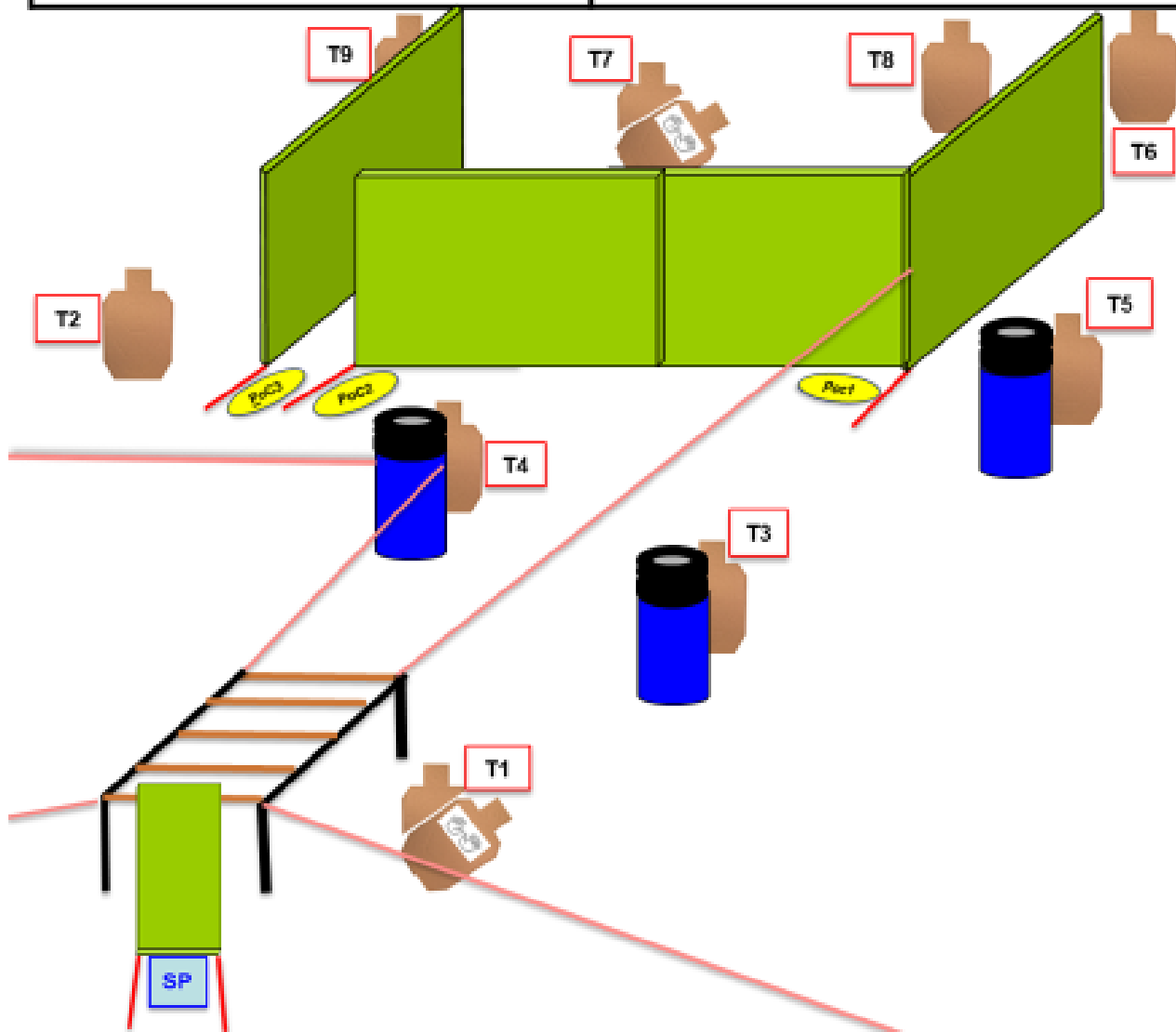
Guastalla - 8/9 febbraio 2020

Es. 6



Tar

Type: scenario - Count: unlimited - Rounds: 18 - Distances: da 5 a 13 yards	
Start: segnale acustico - Stop: ultimo colpo - Security angles: 90° laterali, sommità del parapalle in altezza	
CONDIZIONE DI PARTENZA: tiratore in SP dietro la barricata, posizione relax. Arma carica in fondina, camera piena.	Targets: 9 minacciosi 2 non minacciosi
PROCEDURA: Il tiratore al segnale acustico in copertura ingaggia T1 e T2 in ordine libero. Uscito dal copper tunnel in the open ingaggia T3 - T4 - T5 man mano che si rendono visibile dalle vision barriers. Da PoC1 ingaggia T6. Da PoC2 ingaggia T7 e T8. Da PoC3 ingaggia T9.	Concealment garment: richiesto
NB: per ragioni di sicurezza sotto il copper tunnel è vietato qualsiasi ingaggio (penalità DQ).	Shots: richiesti 2 colpi per ogni bersaglio minaccioso.
	Pcc: partenza in Hip level (arma parallela al terreno calcio all'altezza del bacino)
	<i>Glossario: SP: start position (posizione di partenza) PoC: point of cover (punto di copertura) Concealment garment: indumento occultante The open: all'aperto (da fermi o in movimento)</i>






WINTER TROPHY

1^a Prova

Guastalla - 8/9 febbraio 2020

Es. 7



type: scenario - Count : unlimited - Rounds: 18 - Distances: da 4 a 13 yards
Start: segnale acustico - Stop: ultimo colpo - Security angles: 90° laterali , sommità del parapalle in altezza

Condizione di partenza : tiratore seduto sulla sedia. Arma completamente scarica sul tavolo. Un solo caricatore sul tavolo alla massima capacità della divisione. I restanti caricatori in buffetteria.

PROCEDURA: al segnale acustico caricare l'arma e restando seduti ingaggiare i bersagli T1 e T2 da dietro il riparo in ordine libero. Alzarsi in piedi e ingaggiare i restanti bersagli rispettando la priorità tattica.

NB: le distanze tra le serie dei bersagli sono maggiori alle 2 yards.

Targets : 9 minacciosi parzializzati
2 non minacciosi

Shots: richiesti 2 colpi per ogni bersaglio minaccioso.

Concealment garment: richiesto.

Pcc: partenza arma sul tavolo appoggiato di piatto con la impugnatura all' interno del perimetro.

Glossario:

Concealment garment: indumento occultante

