



Only The Brave

STAGE

1



Prodotti per la manutenzione delle armi!

SCENARIO: Mentre stai all'interno di un negozio, sei attaccato da un gruppo di terroristi armati pronti a fare una strage. DIFENDITI

START CONDITION: In SP punte dei piedi che toccano i segni, arma carica in fondina colpo camerato, caricatori alla max capacità per divisione

PCC: Stessa condizione di partenza, posizione hip level, canna rivolta vs. il parapalle frontale.

STAGE PROCEDURE: Al segnale acustico, ingaggiare all'aperto T1 e T2 e successivamente ingaggiare tutti i targhet rimanenti sfruttando tutte le coperture disponibili.

N.B. PP1 Attiva T6 e PP2 Attiva T8

STRINGS: 1

SCORING: 18 colpi, Unlimited

TARGETS: 8 minacciosi, 5 NT, 2 ferro

SCORED HITS: migliori 2 per target

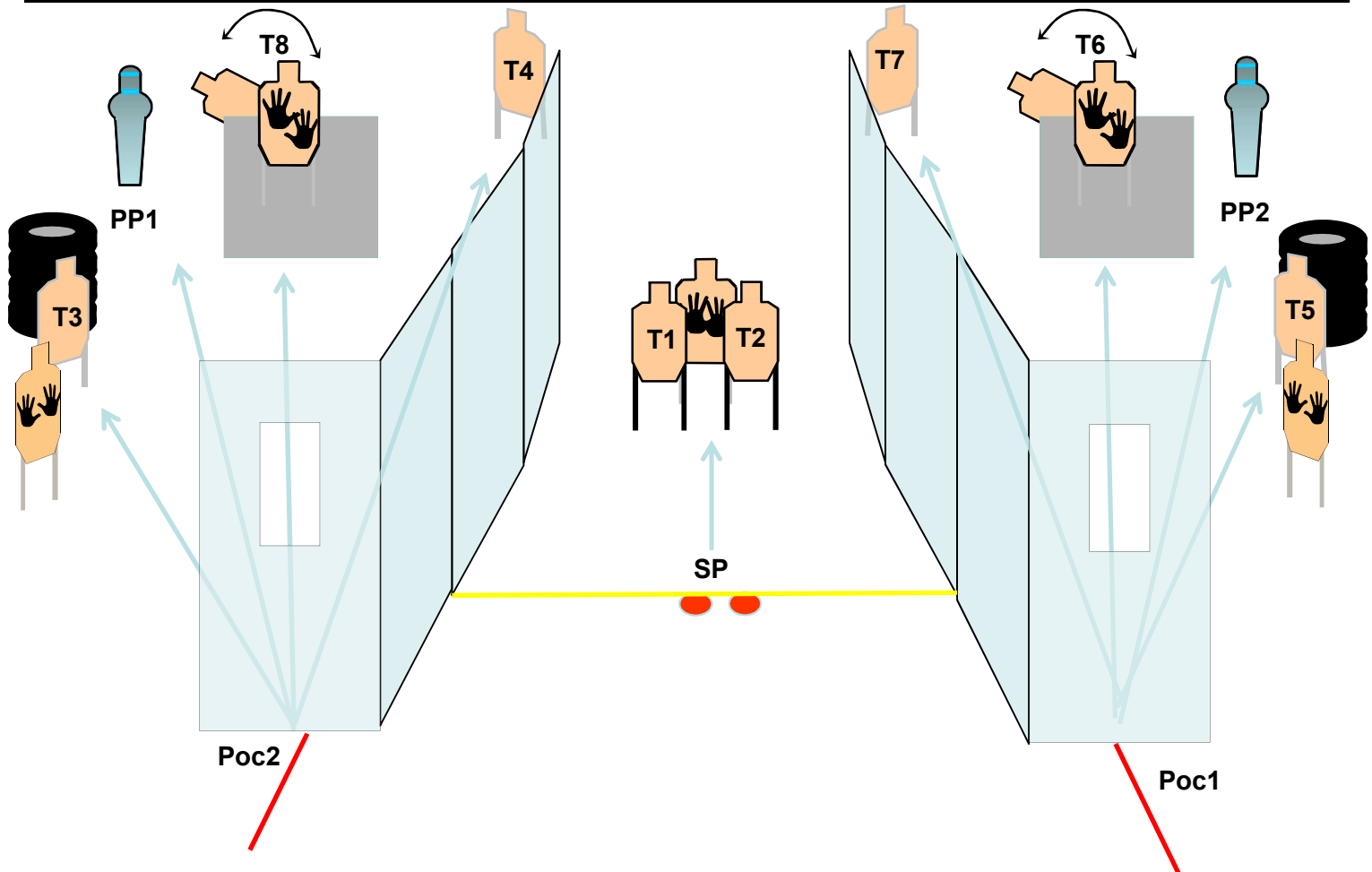
START-STOP: beep-ultimo colpo

DISTANZE: 5-15 yards

RULES: 2017 IDPA Rulebook v3

CONCEALMENT GARMENT: richiesto

NB Se non diversamente specificato, vale la regola dei 180° in orizzontale e in verticale il limite è l'altezza dei parapalle.





Only The Brave

STAGE 2



Lady Print



Prodotti per la manutenzione delle armi!

SCENARIO: Stai entrando in casa e ti accorgi che ci sono dei malviventi armati che ti vogliono rapinare... Difenditi...

START CONDITION: In SP relax, arma carica in fondina colpo camerato.
PCC: Stessa condizione di partenza, posizione hip level, canna che punta Vs. il parapalle frontale

STAGE PROCEDURE: Al segnale acustico ingaggiare da T1 a T8 usando le coperture ove disponibili.

NB PP1 apre la porta e abbatte il NS davanti PP2 – PP2 Scopre il Plate Flop-Up

PP1 – PP2 – T1, T2, e T7, T8 Vengono considerati all'aperto.

STRINGS: 1

SCORING: 18 colpi, Unlimited

TARGETS: 8 minacciosi, 2 PP 5 NT,

SCORED HITS: migliori 2 per target

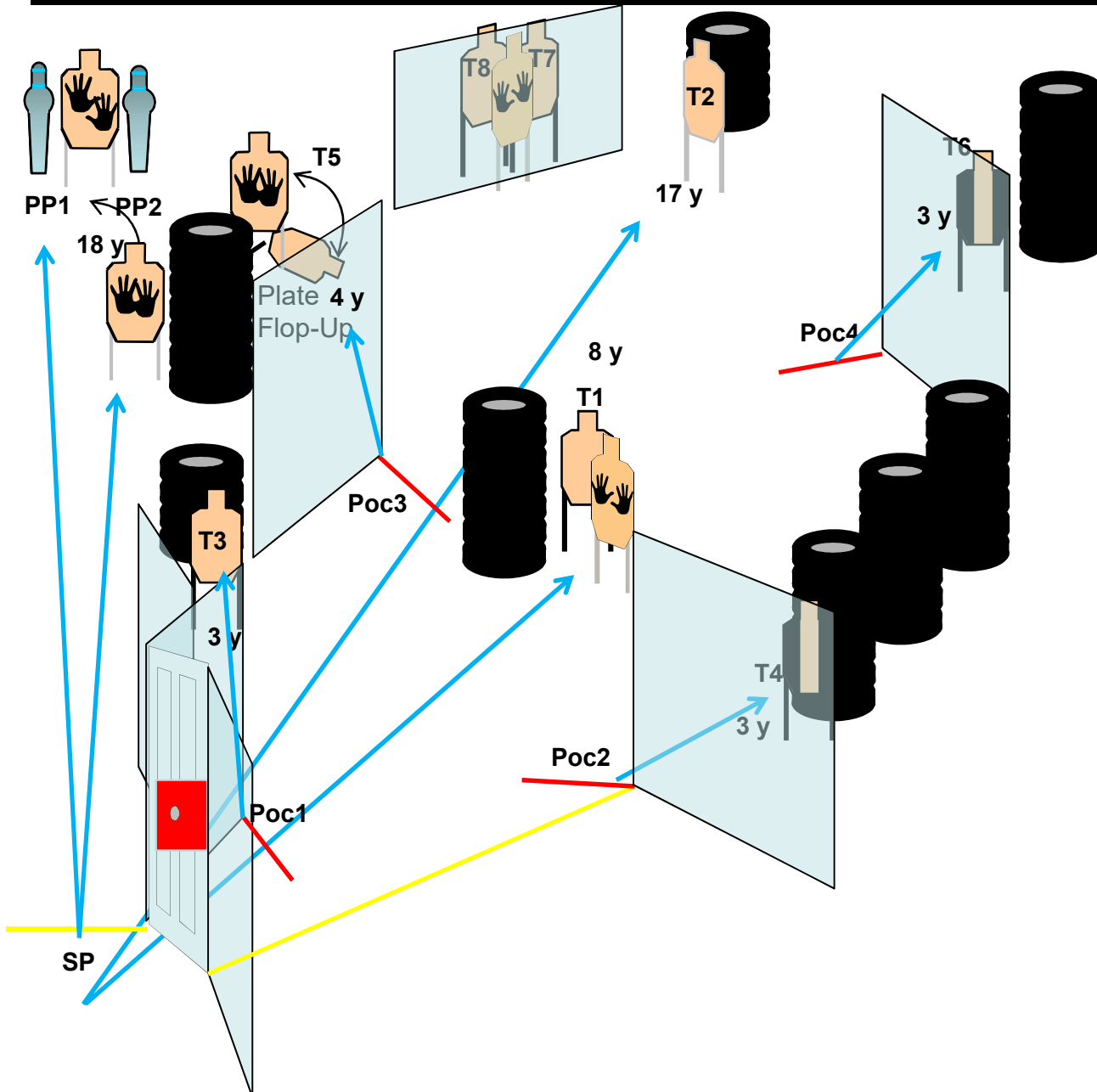
START-STOP: beep-ultimo colpo

DISTANZE: 3-18 yards

RULES: 2017 IDPA Rulebook v3

CONCEALMENT GARMENT: richiesto

NB Se non diversamente specificato, vale la regola dei 180° in orizzontale e in verticale il limite è l'altezza dei parapalle.





Only The Brave

STAGE

3



Lady Print



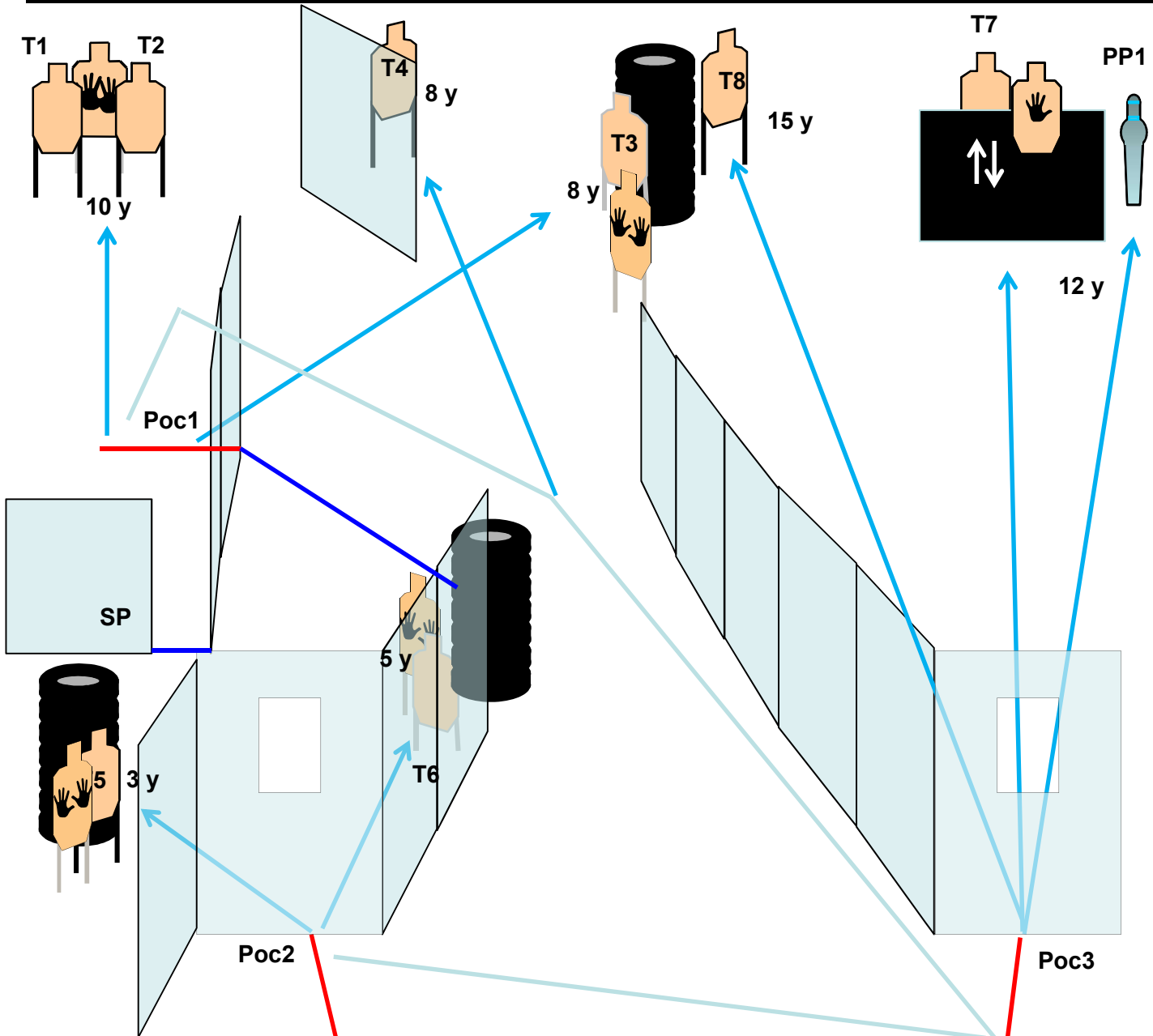
Prodotti per la manutenzione delle armi!

SCENARIO: Mentre ti bevi una birra al bar, entra una banda armata, occorre difendere la propria vita.

START CONDITION: In SP, tiratore in piedi spalle ai bersagli relax; arma carica, colpo camerato; caricatori alla capacità di divisione.
PCC: Posizione hip level, canna rivolta Vs. il parapalle frontale, stessa condizione di partenza

STAGE PROCEDURE: Al segnale acustico ingaggiare da T1 a T8, utilizzando tutte le coperture ove disponibili
N.B. T4, è considerato in the open e T7 va ingaggiato con minimo 3 colpi

STRINGS: 1
SCORING: 18 colpi, Unlimited
TARGETS: 8 minacciosi, 5 NT, 1PP
SCORED HITS: migliori 2 per target
START-STOP: beep-ultimo colpo
DISTANZE: 4-15 yards
RULES: 2017 IDPA Rulebook v3
CONCEALMENT GARMENT: richiesto
NB Se non diversamente specificato, vale la regola dei 180° in orizzontale e in verticale il limite è l'altezza dei parapalle.





Only The Brave

STAGE

4



Lady Print

LUREGUN.IT[®]



Prodotti per la manutenzione delle armi!

SCENARIO: Ti trovi all'interno di un'armeria e vieni attaccato da alcuni rapinatori armati... DIFENDITI

START CONDITION: In SP punte dei piedi che toccano i segni, arma scarica e caricatori alla max capacità sul tavolino
PCC: stessa condizione

STAGE PROCEDURE: Al segnale acustico armare e ingaggiare da T1 a T8 usando le coperture ove disponibili tutte le POC sono intercambiabili, il tiratore può raccogliere tutti i caricatori che intende portarsi.

N.B. T2 è considerato in the open

PP1 Attiva T8 che va ingaggiato con minimo 3 colpi

STRINGS: 1

SCORING: 18 colpi, Unlimited

TARGETS: 8 minacciosi, 5 NT, 1PP

SCORED HITS: migliori 2 per target

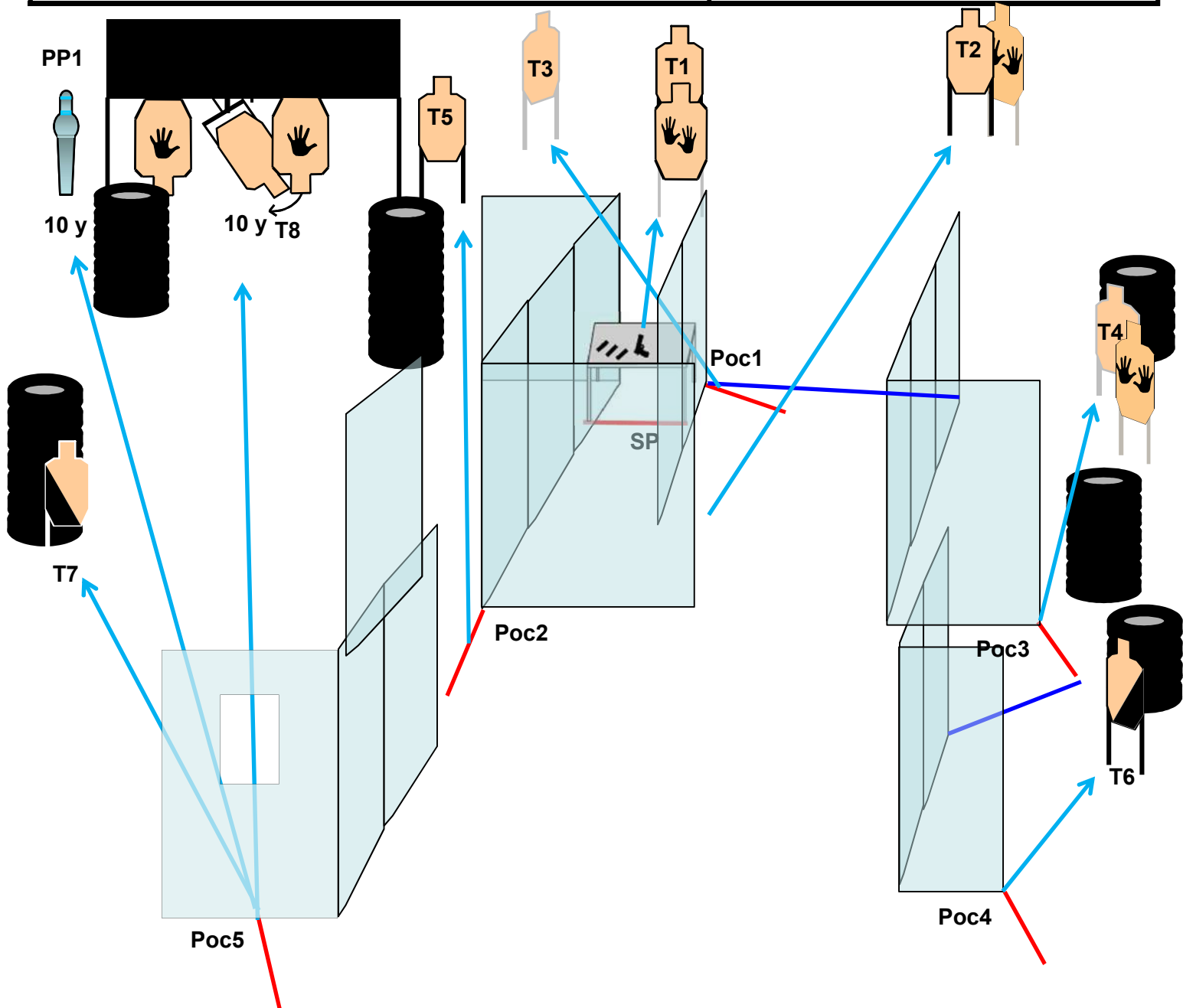
START-STOP: beep-ultimo colpo

DISTANZE: 4-15 yards

RULES: 2017 IDPA Rulebook v3

CONCEALMENT GARMENT: richiesto

NB Se non diversamente specificato, vale la regola dei 180° in orizzontale e in verticale il limite è l'altezza dei parapalle.





Only The Brave

STAGE

5



Lady Print



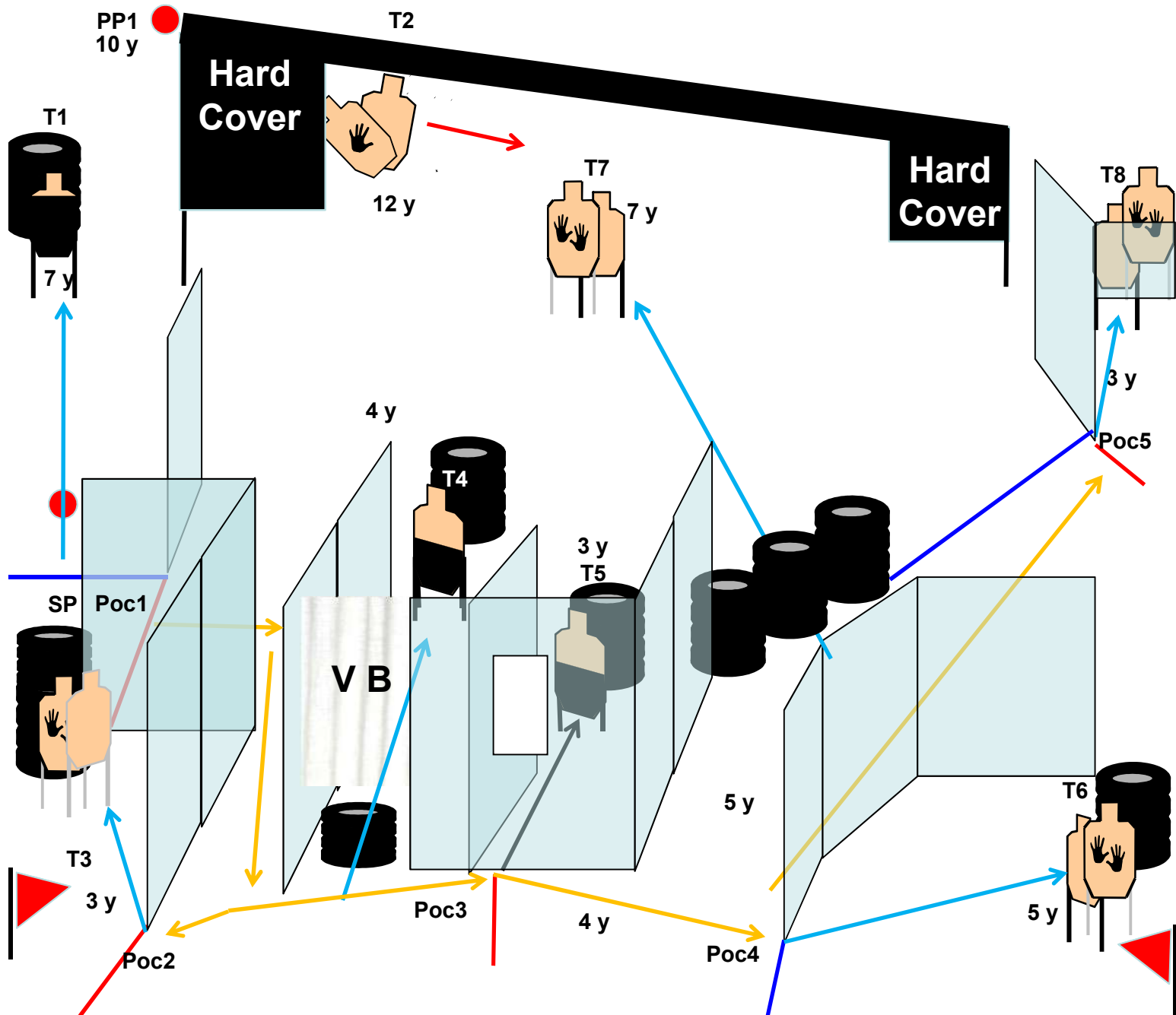
Prodotti per la manutenzione delle armi!

SCENARIO: Ti trovi nel Palace Hotel quando improvvisamente un gruppo di terroristi armati ti prende in ostaggio assieme ad altre persone. Difenditi dall'attacco armato.

START CONDITION: Tiratore in SP – Arma carica in fondina, colpo camerato e caricatori in buffetteria alla massima capacità di divisione punte dei piedi che toccano i segni
Per la PCC, Posizione hip level rivolta verso il parapalle frontale

STAGE PROCEDURE: Al segnale acustico ingaggiare da T1 a T8 usando le coperture quando disponibili, PP1 Aziona T2 che deve essere ingaggiato con 3 colpi minimi e T8 con almeno un ginocchio a terra. N.B. T4 e T7 sono in the OPEN

STRINGS: 1 - Unlimited
SCORING: 18 rounds min,
TARGETS: 8 IDPA, 5 NT, 1 PP
SCORED HITS: Best 2 per target
START-STOP: Audible - Last shot
DISTANZE: 4 – 12 yards
RULES: Current IDPA Rulebook
COVER GARMENT: Required





Only The Brave

STAGE

6



Lady Print



Prodotti per la manutenzione delle armi!



Security Service Academy
STAGE 6 – LIMITED



SCENARIO: Mentre stai all'interno di un ufficio bancario, arriva una banda di malviventi armati che vi vogliono rapinare. DIFENDITI

START CONDITION: In SP talloni sui segni, arma carica in fondina, colpo camerato; caricatori alla capacità di divisione.

PCC: Hip level (arma al fianco) volata verso il parapalle frontale, caricatori alla capacità di divisione

STAGE PROCEDURE: Al segnale acustico ingaggiare da POC1 –T1, T9, da POC2 – T2, T3, T7, T8, da POC 3 – T4, T5, T6. Da poc 1- in free-stile, da poc 2 con la sola mano forte e da poc 3 si apre la finestra si ingaggia con la sola mano debole.

STRINGS: 1

SCORING: 18 colpi, Limited,

TARGETS: 9 minacciosi, 5 NT

SCORED HITS: migliori 2 per target

START-STOP: beep-ultimo colpo

DISTANZE: 3-13 yards

RULES: 2017 IDPA Rulebook v3

NB Se non diversamente specificato, vale la regola dei 180° in orizzontale e in verticale il limite è l'altezza dei parapalle.

