



# CONBACCO – IDPA VENDEMMIA - Stage 1



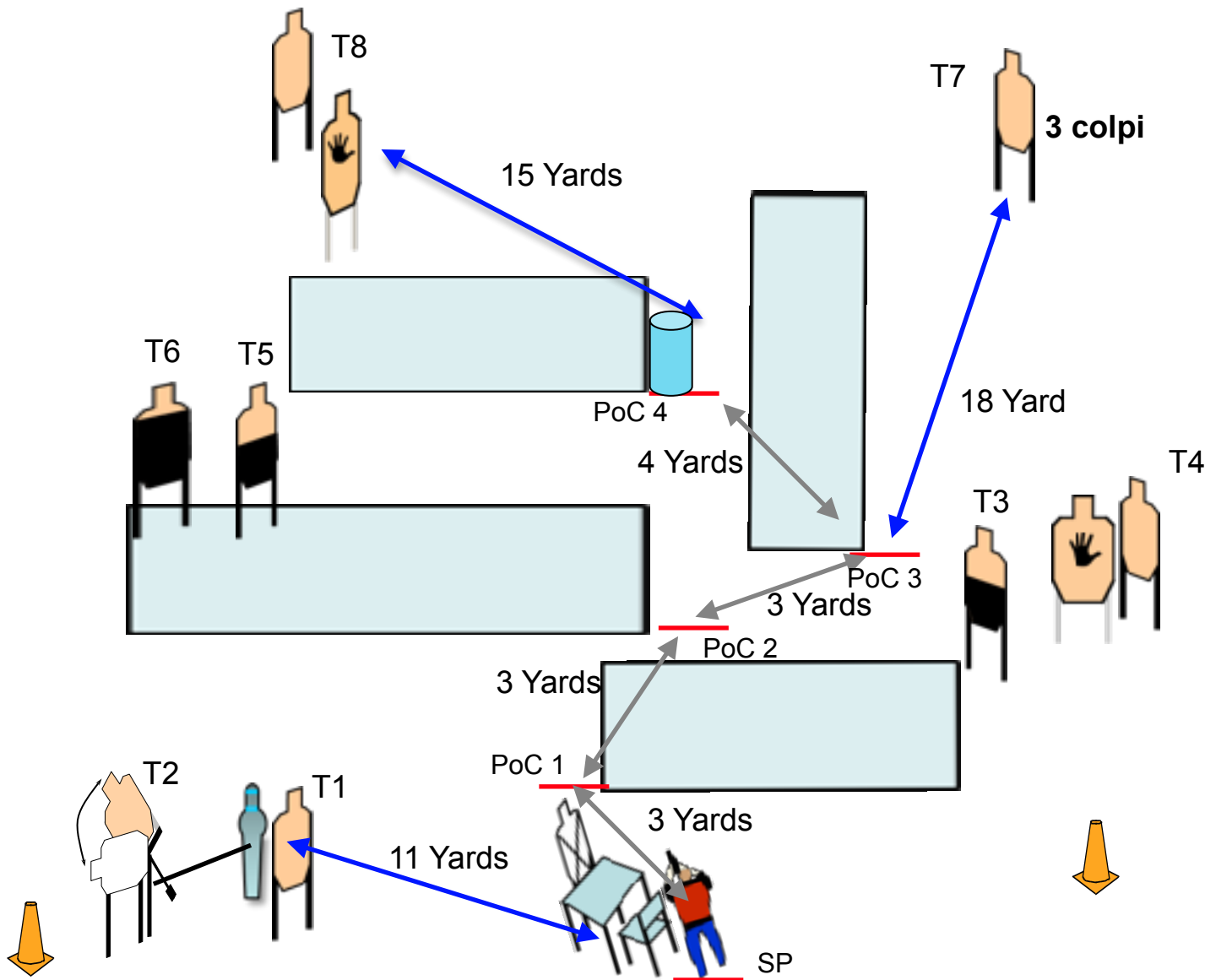
**SCENARIO:** Mentre stai caricando le ceste d'uva del tuo prezioso vino Combacco ti accorgi che nella cantina sono entrati dei malviventi. Difendi il tuo lavoro.

**GUN READY CONDITION:** Arma scarica con accanto il primo caricatore in una scatola sotto la cesta raccogli grappoli, altri caricatori in buffetteria secondo Division, similmente per le PCC con otturatore chiuso

**STAGE PROCEDURE:** In piedi tenendo dei grappoli come mostrato, al segnale acustico ingaggiare T1 abbattendo l'attivatore proseguire rispettando le PoC. Tutti i bersagli in priorità. T7 richiede ingaggio con 3 colpi. Da PoC 4 ingaggiare T8 con almeno un ginocchio a terra e lateralmente dal barile

**STRINGS:** 1  
**SCORING:** 17 rounds min, Unlimited  
**TARGETS:** 8 threat, 4 non threat,  
**SCORED HITS:** Best 2 per paper, T7 best 3  
**START-STOP:** Audible - Last shot  
**RULES:** Current IDPA Rulebook  
**COVER GARMENT:** Required

Vige la regola dei 180° in orizzontale e altezza parapalle in verticale





## CONBACCO – IDPA PIGIATURA - Stage 2



**SCENARIO:** Stai pigiando l'uva alla vecchia maniera quando rumori sospetti provengono dalla cantina di invecchiamento. Mentre controlli scopri spillatori abusivi che ti aggrediscono. Risolvi la situazione

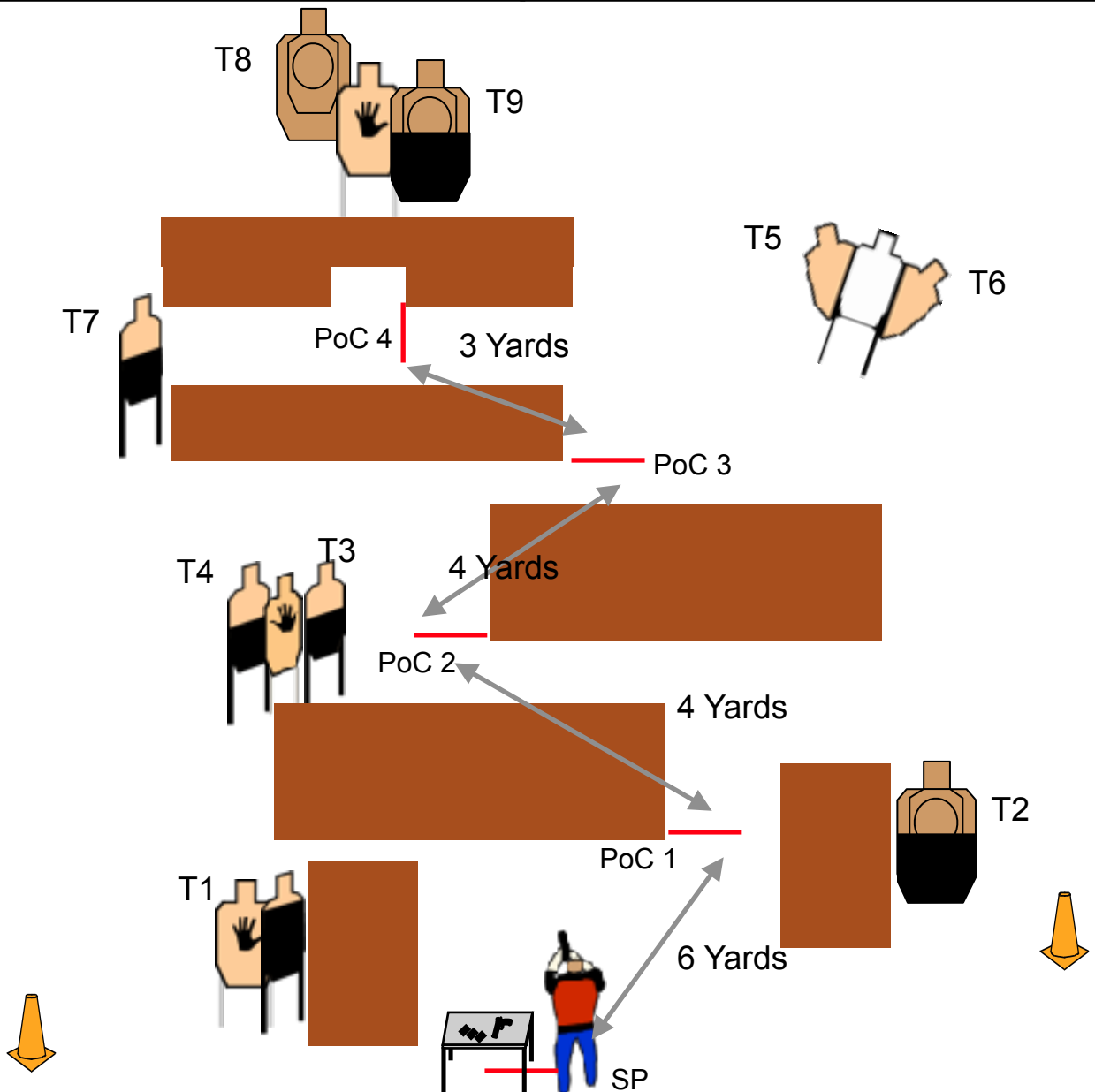
**GUN READY CONDITION:** Tiratore in piedi in un grosso contenitore con acini di polistirolo rosso come mostrato, arma scarica sul tavolo con caricatore accanto anche per PCC con otturatore chiuso, altri caricatori come da Division in buffetteria.

**STAGE PROCEDURE:** al segnale acustico uscire dalla cesta camerare l'arma e ingaggiare "In the Open" T1 e T2, proseguire rispettando le PoC.

T8 e T9 si ingaggiano da posizione a terra.  
Tutti gli ingaggi in priorità.

**STRINGS:** 1  
**SCORING:** 18 rounds min, Unlimited  
**TARGETS:** 9 threat, 4 non threat  
**SCORED HITS:** Best 2 per paper  
**START-STOP:** Audible - Last shot  
**RULES:** Current IDPA Rulebook  
**COVER GARMENT:** Required

Vige la regola dei 180° in orizzontale e altezza parapalle in verticale





# CONBACCO – IDPA

## IL RISTORANTE DEI VIGNAIOLI

### Stage 3



**SCENARIO:** Mentre stai riempiendo un calice di Combacco nella veranda del tuo ristorante preferito ti accorgi che è in atto una rapina. Intervieni.

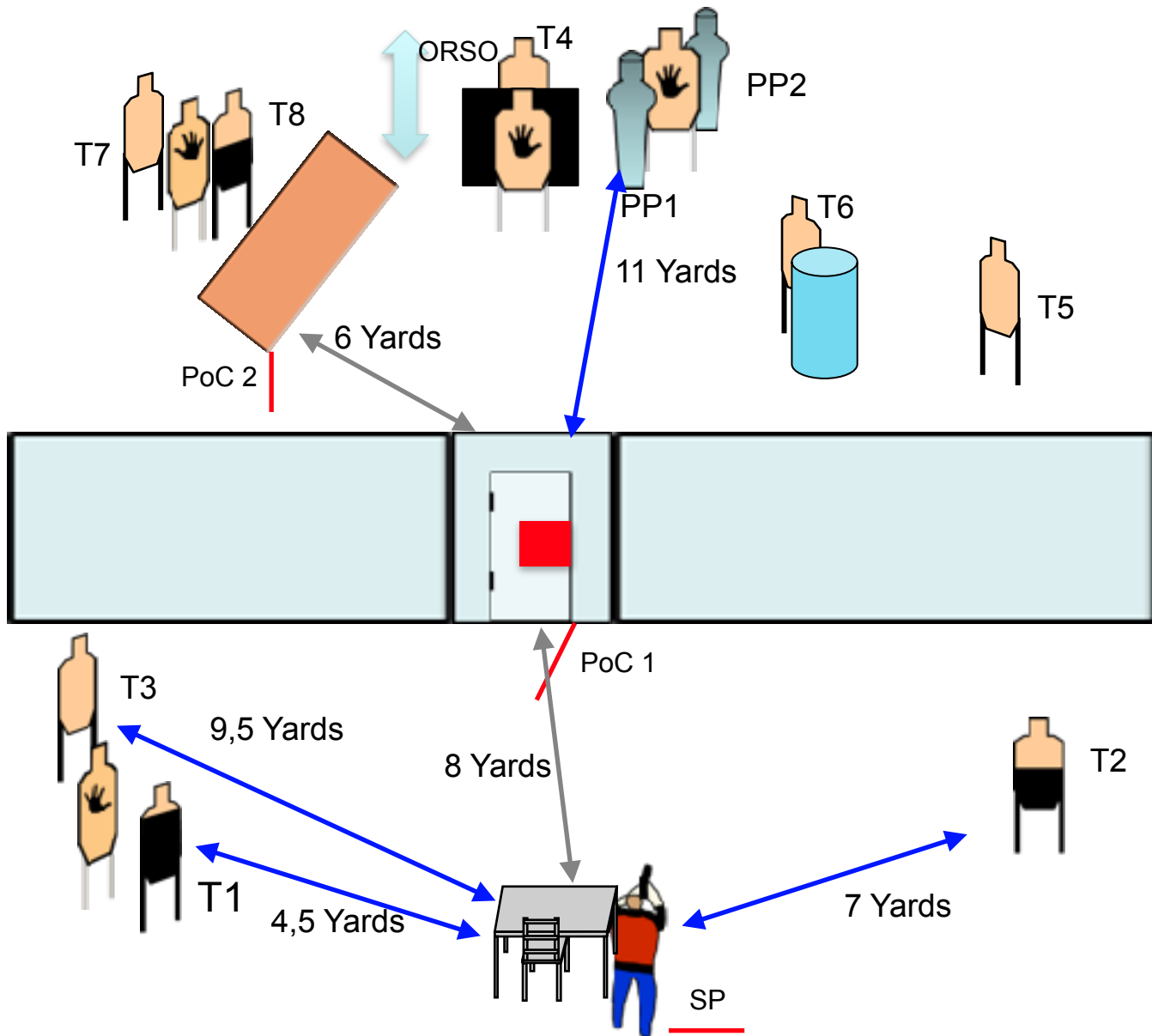
**START POSITION:** Seduto con bicchiere in una mano e bottiglia nell'altra come mostrato, arma scarica in fondina colpo non camerato. PCC appoggiata sul tavolo colpo non camerato otturatore chiuso.

**STAGE PROCEDURE:** al segnale acustico **DA SEDUTO** ingaggiare "In The Open" T1, T2, T3. L'apertura della porta attiva l'Orso.

T6 si ingaggia "In The Open" spostandosi in PoC 2. Oltrepassata la porta l'ingaggio di PP1 o PP2 provoca DQ per motivo di sicurezza.

**STRINGS:** 1  
**SCORING:** 18 rounds min, Unlimited  
**TARGETS:** 8 Threat, 4 Non-threat, 2 Steel  
**SCORED HITS:** Best 2 per target  
**START-STOP:** Audible - Last shot  
**CONCEALMENT:** Required

Vige la regola dei 180° in orizzontale e altezza parapalle in verticale





# CONBACCO – IDPA Stage STANDARD - 4



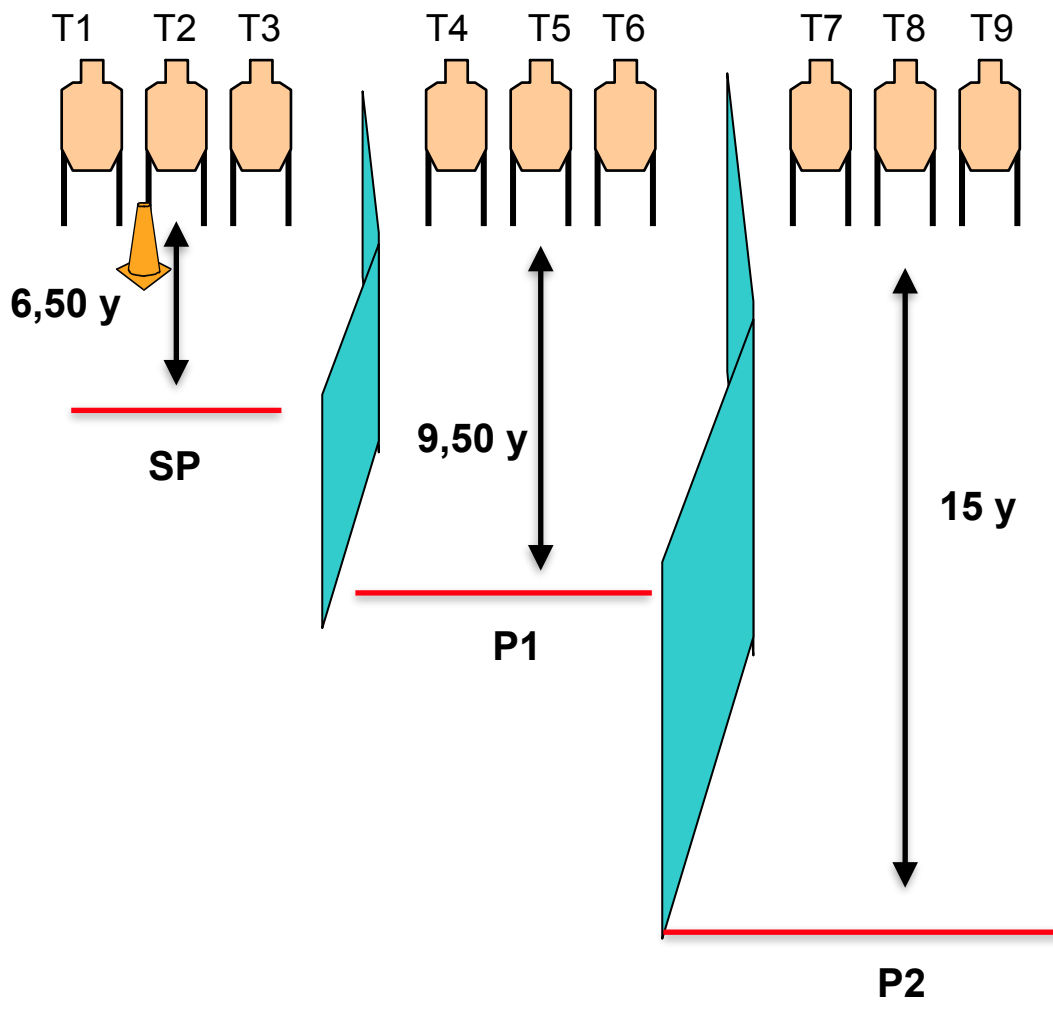
## SCENARIO:

**GUN READY CONDITION:** In SP con la mano debole che impugna la pistola in posizione low ready a 45° dito fuori dal ponticello, la sicura può essere tolta. **Primo caricatore da 6 colpi**, colpo camerato, il resto dei caricatori alla capacità di divisione in buffetteria. PCC Law Ready sulla spalla debole caricatore da 6 colpi

**STAGE PROCEDURE:** Al segnale acustico ingaggiare le 3 serie di bersagli dalle rispettive posizioni di tiro. Da SP con **la sola mano/spalla DEBOLE**. Da P1 ingaggiare T4 T5 T6 **con la mano/spalla FORTE Solo nel Box Piccolo**. Da P2 ingaggiare T7 T8 T9 free style. **Ogni bersaglio deve essere ingaggiato con un solo colpo.**

**STRINGS:** 1  
**SCORING:** 9 rounds min, LIMITED  
**TARGETS:** 9 threat  
**SCORED HITS:** 1 per paper  
**START-STOP:** Audible - Last shot  
**RULES:** Current IDPA Rulebook  
**COVER GARMENT:** Optional

Vige la regola dei 180° in orizzontale e altezza parapalle in verticale





# CONBACCO – IDPA IMBOTTIGLIAMENTO - Stage 5



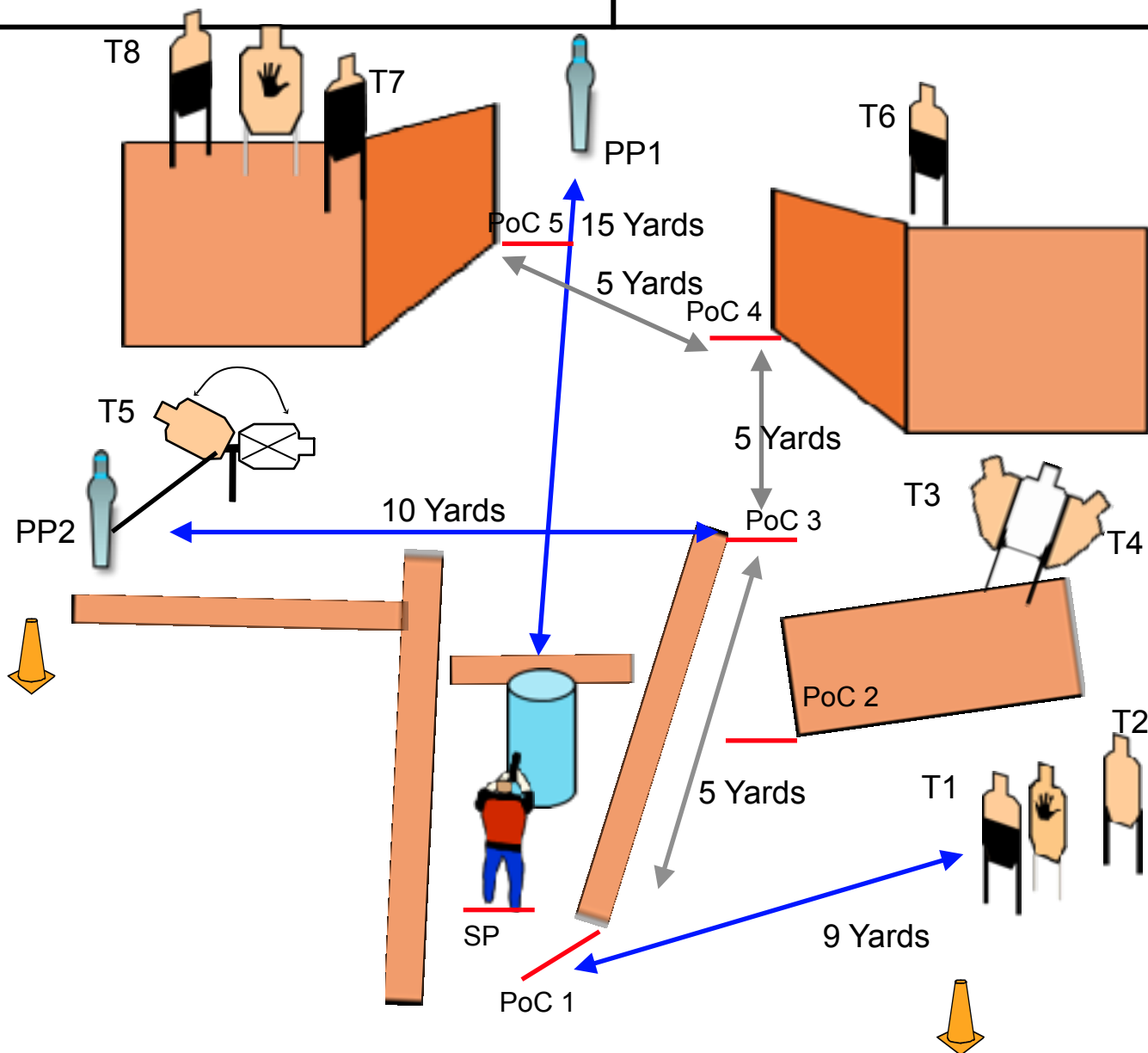
**SCENARIO:** mentre state ultimando l'imbottigliamento alcuni balordi cercano di sottrarvi le bottiglie pronte. Sei costretto a difenderle

**GUN READY CONDITION:** arma scarica sul bidone con primo caricatore accanto e gli altri in buffetteria anche per le PCC con otturatore chiuso, tiratore seduto davanti alla macchina imbottigliatrice come mostrato

**STAGE PROCEDURE:** al segnale acustico prendere l'arma, camerarla e ingaggiare PP1 che può essere ingaggiato per sicurezza solo da SP.  
Proseguire rispettando le PoC. PP2 attiva T5

**STRINGS:** 1  
**SCORING:** 18 rounds min, Unlimited  
**TARGETS:** 8 threat, 4 non threat, 2 Steel  
**SCORED HITS:** Best 2 per paper  
**START-STOP:** Audible - Last shot  
**RULES:** Current IDPA Rulebook  
**COVER GARMENT:** Required

Vige la regola dei 180° in orizzontale e altezza parapalle in verticale





# CONBACCO – IDPA POTATURA - Stage 6



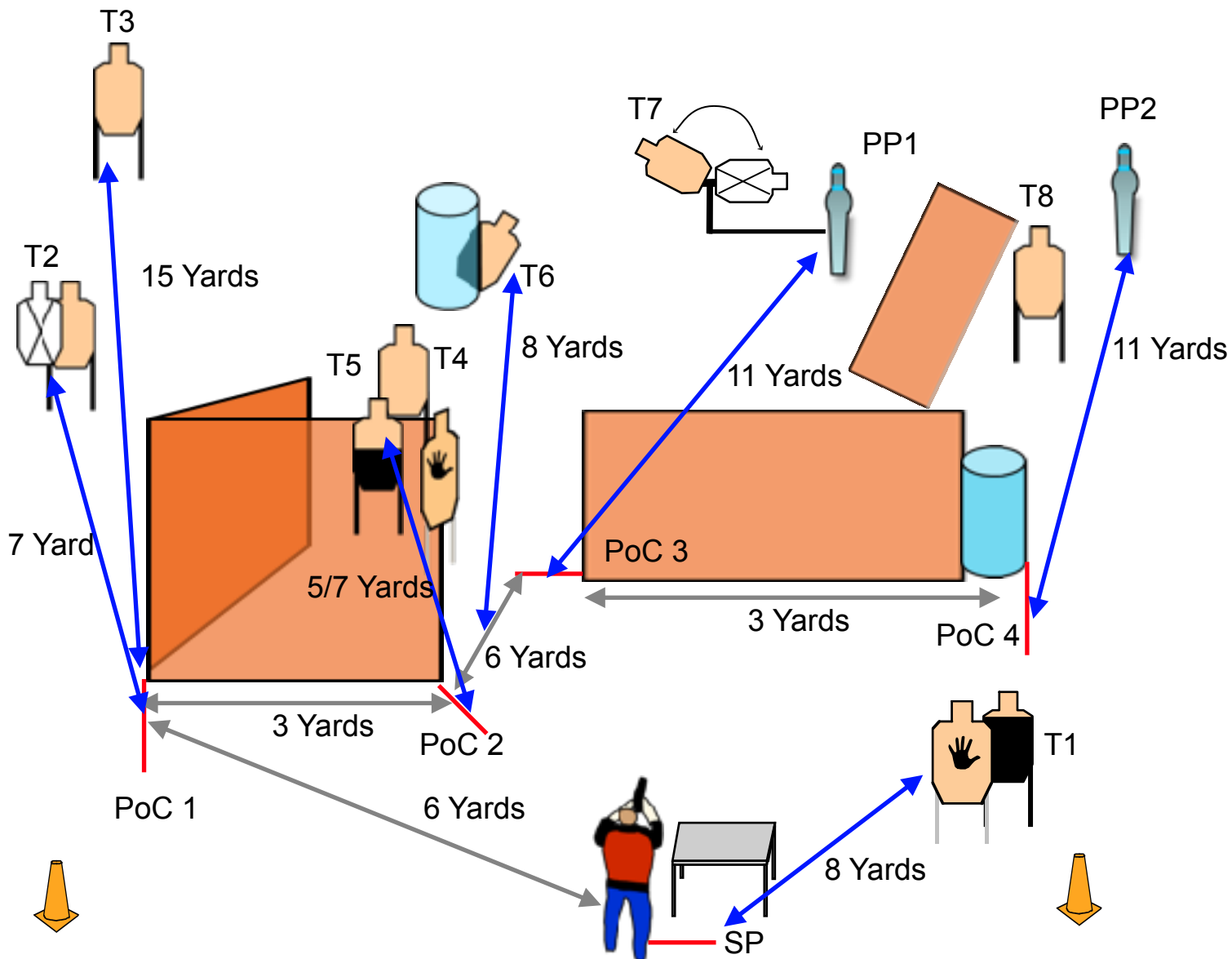
**SCENARIO:** L'uva è pronta per la vendemmia ma un concorrente vuole rovinarla. Lo impedischi

**GUN READY CONDITION:** arma carica in fondina  
caricatore da 6 colpi, colpo camerato, caricatori in  
buffetteria secondo Division. PCC sul tavolo con  
caricatore da 6 colpi colpo camerato e sicura inserita

**STAGE PROCEDURE:** Tiratore in piedi con in una  
mano forbice di potatura e nell'altra ramo vite come  
mostrato. Al segnale acustico appoggiare sul tavolo  
forbice e ramo. T6 è In The Open. T8 e PP2 devono  
essere ingaggiati con almeno un ginocchio a terra  
lateralmente al bidone. Tutti i bersagli in priorità.

**STRINGS:** 1  
**SCORING:** 18 rounds min, Unlimited  
**TARGETS:** 8 threat, 4 non threat, 2 Steel  
**SCORED HITS:** Best 2 per paper  
**START-STOP:** Audible - Last shot  
**RULES:** Current IDPA Rulebook  
**COVER GARMENT:** Required

Vige la regola dei 180° in orizzontale e altezza  
parapalle in verticale





# CONBACCO – IDPA DO IL RAMATO - Stage 7



**SCENARIO:** mentre stai dando il Ramato alle vigne ti accorgi che loschi individui stanno versando sostanze chimiche esauste nel tuo terreno. Appena protesti ti aggrediscono costringendoti a difenderti.

**GUN READY CONDITION:** arma carica in fondina rivolti verso il parapalle di fondo posizione relax. PCC Hip Level rivolti verso il parapalle di fondo come mostrato.

**STAGE PROCEDURE:** al segnale acustico girarsi verso il bersaglio e INGAGGIARE T1 CON ARMA IN RITENZIONE ANCHE PER LE PCC.

Procedere rispettando le PoC.  
Attivatore PP1 attiva T3

**STRINGS:** 1  
**SCORING:** 18 rounds min, Unlimited  
**TARGETS:** 9 threat, 4 non threat!  
**SCORED HITS:** Best 2 per paper  
**START-STOP:** Audible - Last shot  
**RULES:** Current IDPA Rulebook  
**COVER GARMENT:** Required

Vige la regola dei 180° in orizzontale e altezza parapalle in verticale

