



WARM UP (In tutti i bay)



START POSITION:

Tiratore posizione relax in SP rivolto verso i bersagli con arma carica in fondina colpo non camerato, primo caricatore con 6 colpi, gli altri caricatori in buffetteria.

PCC: Arma low ready puntata verso punto rosso.

STAGE PROCEDURE:

Al segnale acustico ingaggiare da SP T1 con 6 colpi al corpo e T2 con 4 colpi alla testa

STRINGS: 1

SCORING: 10 colpi, Limited

TARGETS: 2 Minacciosi

SCORED HITS: 6 su corpo T1; 4 su testa T2

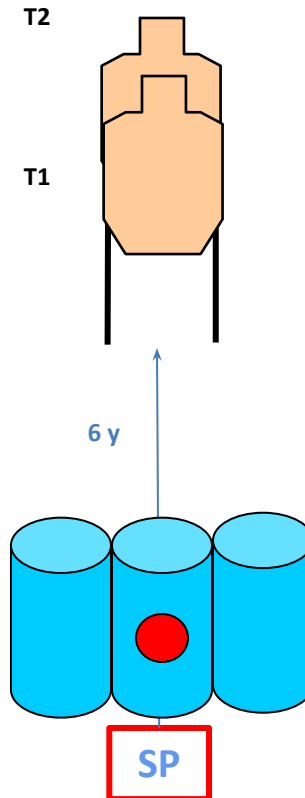
START-STOP: Segnale acustico - Ultimo colpo

RULES: 2022 IDPA Rulebook

CONCEALMENT GARMENT: Non richiesto

DISTANCES: 6 yards

MUZZLE SAFE PLANE: Gli angoli di sicurezza sono 180° laterali ed il parapalle in verticale.



Stage 1

Ostaggi al supermercato

SCENARIO: mentre stai pagando alla cassa del supermercato, una banda di ladri fa irruzione prendendo in ostaggio i tuoi famiglieri e minacciandoli con le armi, elimina le monacce

START POSITION:

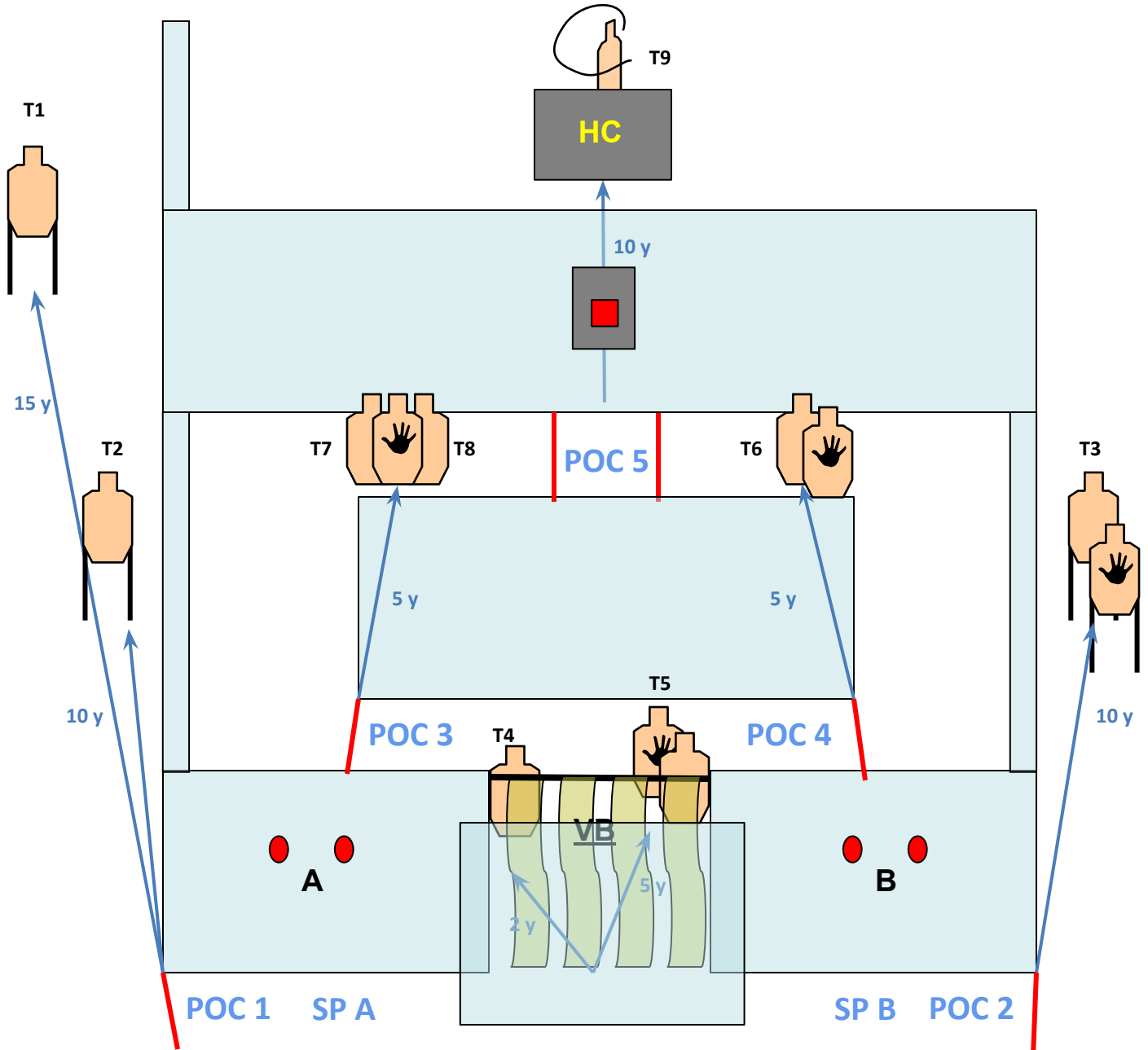
Tiratore con mani che toccano il pos e la carta di credito in A o B, arma carica in fondina colpo camerato e caricatori alla capacità di divisione.
 PCC: Hip level mano forte, mano debole sul pos/carta di credito, arma carica colpo camerato.

STRINGS: 1

SCORING: 18 colpi, Unlimited
TARGETS: 9 Minacciosi, 4 Non-minacciosi
SCORED HITS: Migliori 2 per target
START-STOP: Segnale acustico - Ultimo colpo
RULES: 2022 IDPA Rulebook
CONCEALMENT GARMENT: Richiesto
DISTANCES: 2-15 yards
MUZZLE SAFE PLANE: Gli angoli di sicurezza sono 180° laterali ed il parapalle in verticale.

STAGE PROCEDURE:

Al segnale acustico ingaggiare tutti i bersagli rispettando le coperture, T4 e T5 sono "in the open"; T9 verrà attivato dall'apertura della finestra



Stage 2

Tintarella in giardino

SCENARIO: mentre prendi la tintarella in giardino, dei balordi approfittano del tuo momento di relax per svaligiarti la casa mettendo in pericolo i tuoi figli all'interno, agisci in fretta.

START POSITION:

Seduto sullo sdraio con in mano la crema solare, arma con caricatore inserito e colpo non camerato (carrello/cilindro chiuso) nella borsa, il resto dei caricatori alla capacità di divisione.

PCC: appoggiato sulla borsa con volata verso parapalle otturatore chiuso.

STAGE PROCEDURE:

Al segnale acustico ingaggiare tutti i bersagli rispettando le coperture; T2 va ingaggiato "in the open", finire il COF ingaggiando da POC 4 in copertura bassa.

Nota: PP1 attiverà T5 che resterà visibile.

INGAGGIARE T4 OLTREPASSANDO LA FFL DECRETA DQ

STRINGS: 1

SCORING: 18 colpi, Unlimited

TARGETS: 9 Minacciosi, 3 Non-minacciosi

SCORED HITS: Migliori 2 per target

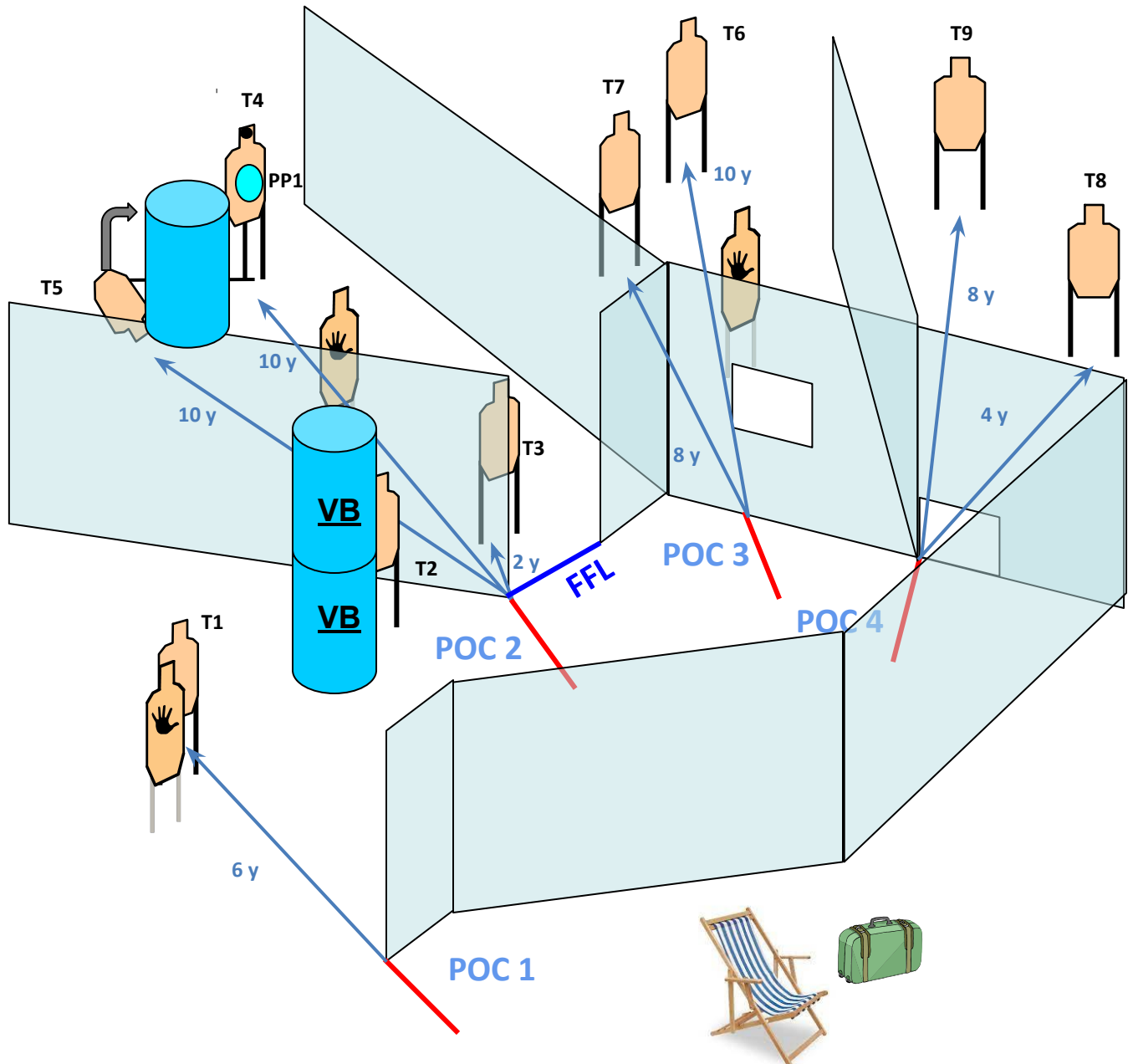
START-STOP: Segnale acustico - Ultimo colpo

RULES: 2022 IDPA Rulebook

CONCEALMENT GARMENT: Non richiesto

DISTANCES: 2-10 yards

MUZZLE SAFE PLANE: Gli angoli di sicurezza sono 180° laterali ed il parapalle in verticale.



SCENARIO: Mentre stai spillando la birra nella cucina del bar, la banda dei Forty Thieves scatena una rissa in sala minacciando di rubare l'incasso della serata, difendi l'incasso!

START POSITION:

Tiratore in SP con mano sulla leva della spillatrice, arma completamente scarica (carrello/cilindro chiuso) sul bidone A o B e tutti i caricatori alla capacità di divisione sul bidone A o B.

PCC: stessa posizione volata verso il parapalle otturatore chiuso.

STAGE PROCEDURE:

Al segnale acustico recuperare l'arma ed ingaggiare tutti i bersagli rispettando le coperture.

Nota: l'attivazione della leva L1 renderà visibile T1; l'apertura della finestra F1 attiverà T3 che non resterà visibile.

STRINGS: 1

SCORING: 18 colpi, Unlimited

TARGETS: 9 Minacciosi, 3 Non-minacciosi

SCORED HITS: Migliori 2 per target

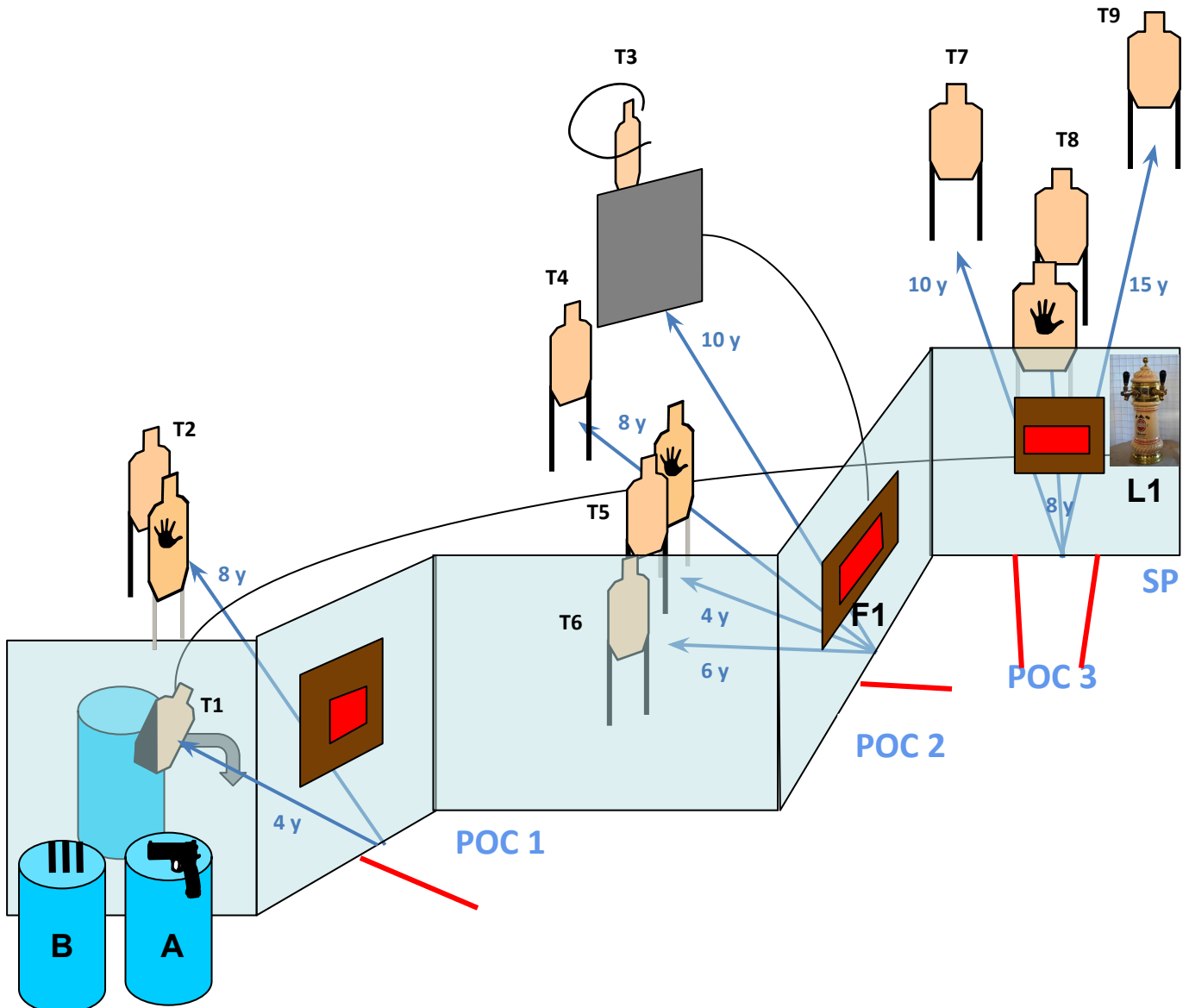
START-STOP: Segnale acustico - Ultimo colpo

RULES: 2022 IDPA Rulebook

CONCEALMENT GARMENT: Richiesto

DISTANCES: 4-15 yards

MUZZLE SAFE PLANE: Gli angoli di sicurezza sono 180° laterali ed il parapalle in verticale.



SCENARIO: mentre riposi sul tuo letto, alcuni rumori ti destano nel sonno e ti accordi che dei ladri armati sono entrati in casa per rubare mettendo in pericolo i tuoi familiari, difenditi!

START POSITION:

Tiratore disteso sul letto, arma carica colpo non camerato (carrello/cilindro chiuso) e caricatori sopra il comodino.
 PCC: stessa posizione volata verso il parapalle otturatore chiuso.

STAGE PROCEDURE:

Al segnale acustico ingaggiare i bersagli rispettando le coperture.

STRINGS: 1

SCORING: 18 colpi, Unlimited

TARGETS: 9 Minacciosi, 4 Non-minacciosi

SCORED HITS: Migliori 2 per target

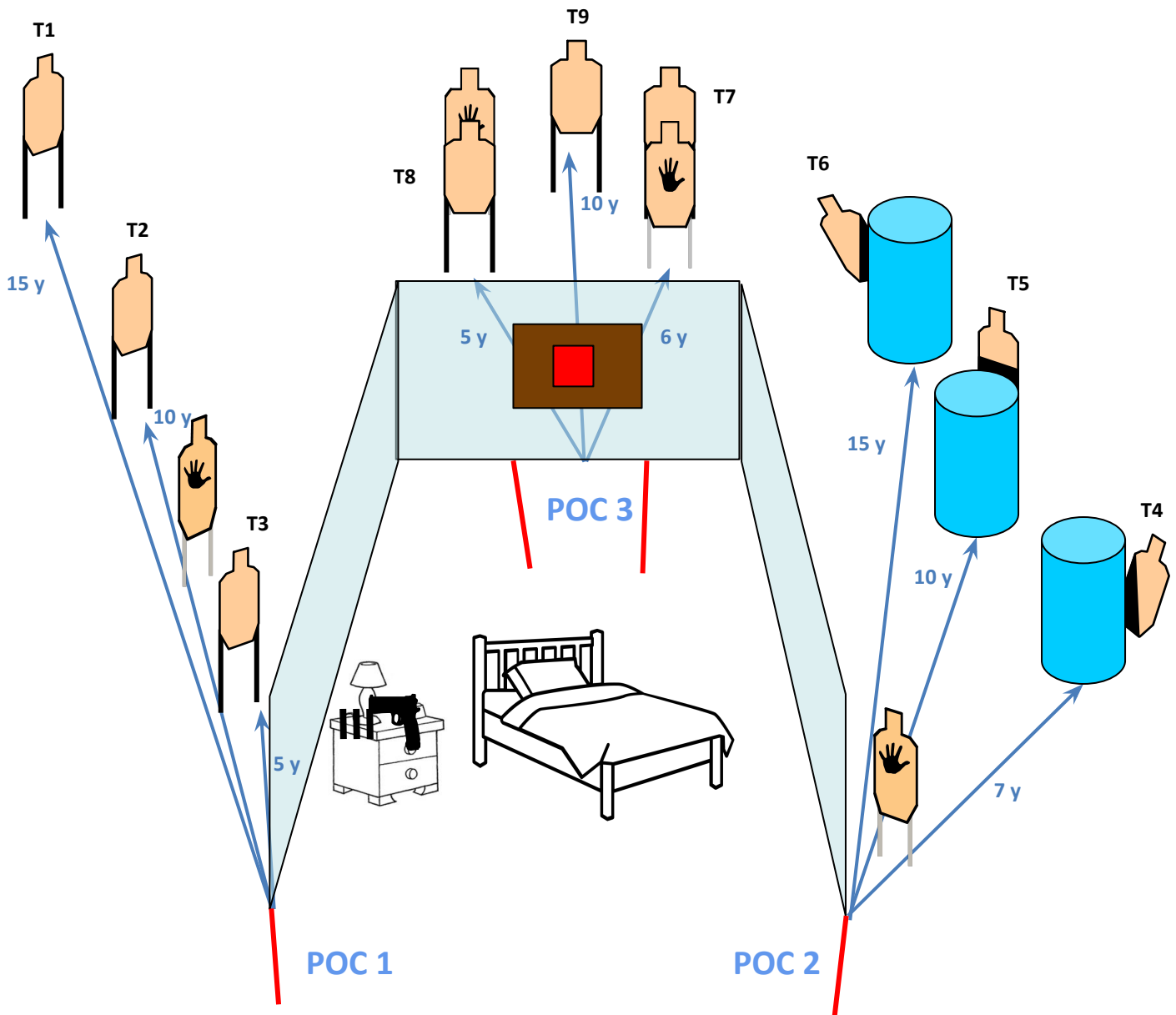
START-STOP: Segnale acustico - Ultimo colpo

RULES: 2022 IDPA Rulebook

CONCEALMENT GARMENT: Non richiesto

DISTANCES: 5-15 yards

MUZZLE SAFE PLANE: Gli angoli di sicurezza sono 180° laterali ed il parapalle in verticale.



SCENARIO: stai espletando i tuoi bisogni nella latrina esterna della tua baita, quando dei male intenzionati si intrufolano nell'abitazione minacciando la tua famiglia.... non c'è tempo da perdere!

START POSITION:

Tiratore seduto sul WC, arma completamente scarica (carrello/cilindro chiuso) sul bidone A insieme ai caricatori.

PCC: stessa posizione volata verso il parapalle otturatore chiuso.

STRINGS: 1

SCORING: 18 colpi, Unlimited

TARGETS: 9 Minacciosi, 4 Non-minacciosi

SCORED HITS: Migliori 2 per target

START-STOP: Segnale acustico - Ultimo colpo

RULES: 2022 IDPA Rulebook

CONCEALMENT GARMENT: Non richiesto

DISTANCES: 2-15 yards

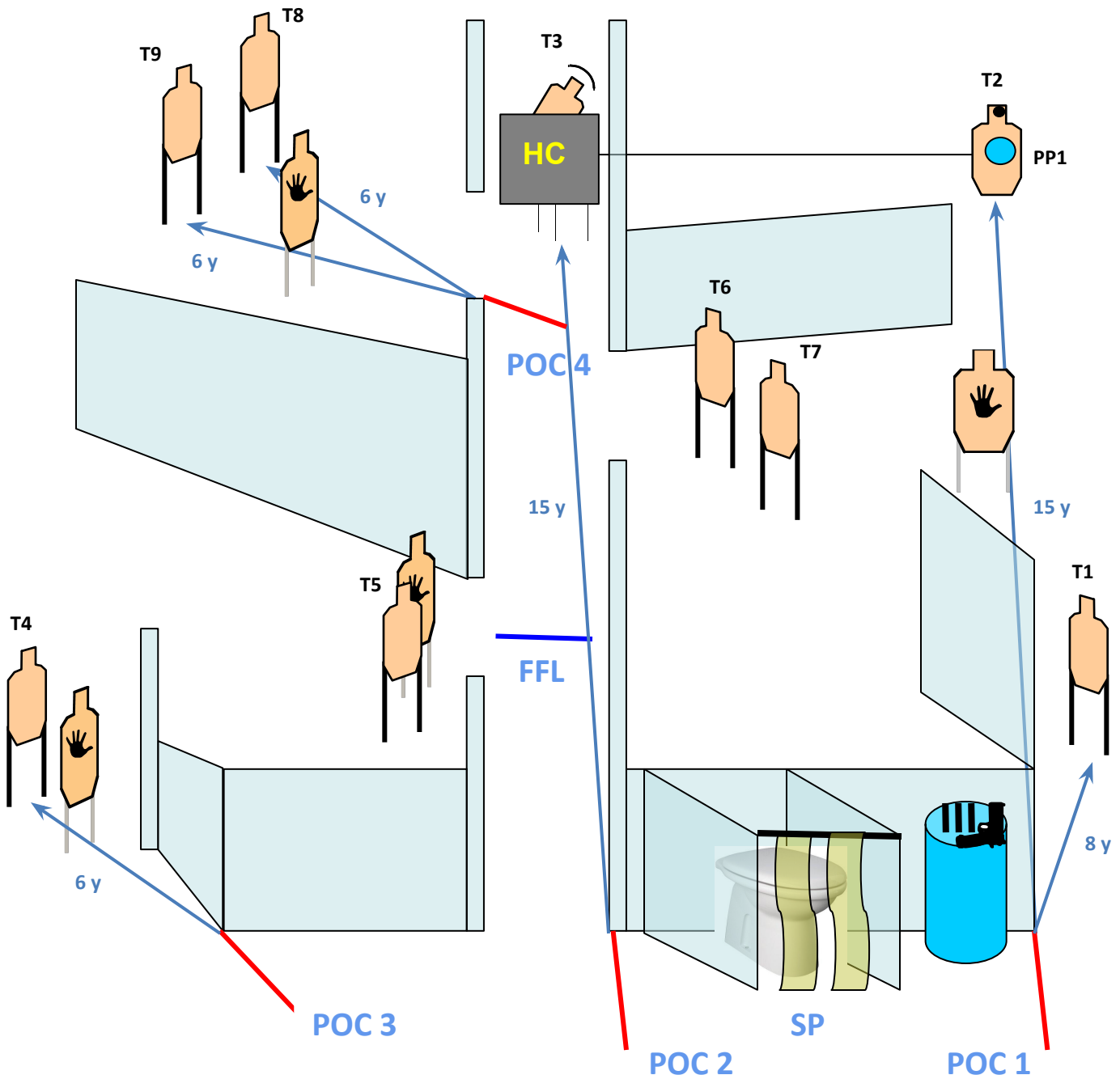
MUZZLE SAFE PLANE: Gli angoli di sicurezza sono 180° laterali ed il parapalle in verticale.

STAGE PROCEDURE:

Al segnale acustico ingaggiare i target rispettando le coperture; T5, T6 e T7 sono da ingaggiare "in the open".

Nota: PP1 attiverà T3 che resterà visibile.

INGAGGIARE T3 OLTRE LA FFL DECRETA DQ



SCENARIO: mentre tagli l'erba in giardino senti delle urla provenire dall'interno di casa, agisci per salvare i tuoi figli dalla minaccia

START POSITION:

Tiratore seduto sul tagliaerba, arma completamente scarica (carrello/cilindro chiuso) e caricatori sopra il bidone.

PCC: stessa posizione volata verso il parapalle otturatore chiuso.

STAGE PROCEDURE:

Al segnale acustico ingaggiare "in the open" T1,T2 e T3 ed i restanti bersagli dalle rispettive coperture;

Nota: PP1 attiverà T3 che resterà visibile.

INGAGGIARE T7 e T8 OLTREPASSANDO LA FFL DECRETA DQ

STRINGS: 1

SCORING: 18 colpi, Unlimited

TARGETS: 9 Minacciosi, 4 Non-minacciosi

SCORED HITS: Migliori 2 per target

START-STOP: Segnale acustico - Ultimo colpo

RULES: 2022 IDPA Rulebook

CONCEALMENT GARMENT: Richiesto

DISTANCES: 2-15 yards

MUZZLE SAFE PLANE: Gli angoli di sicurezza sono 180° laterali ed il parapalle in verticale.

