



Cales Match 1

Stage 1



SCENARIO:

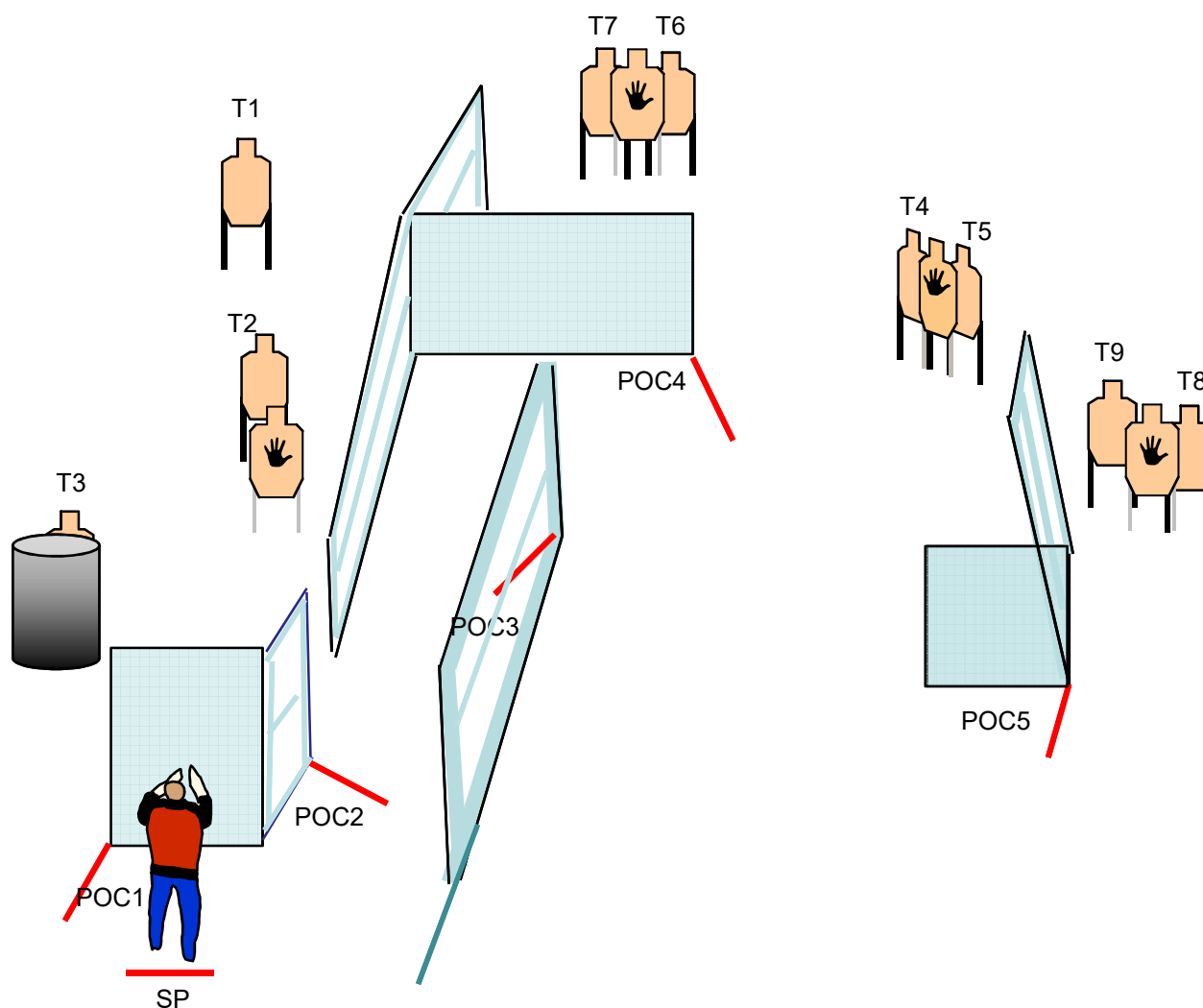
START POSITION: tiratore in SP in relax, talloni che toccano i segni, arma in fondina cartuccia camerata, i restanti caricatori in buffetteria alla capacità per divisione

PCC: Hip Level

PROCEDURE: Al beep ingaggiare i bersagli dalle coperture ove disponibili.

T8 e T9 con almeno un ginocchio a terra.

STRING: 1
SCORING: 18 colpi minimi Unlimited
TARGETS: 9 minacciosi 4 non minacciosi
SCORED HITS: migliori 2 per carta
START-STOP: segnale acustico - ultimo colpo
RULES: 2022 IDPA Rulebook
VEST : richiesto
NB Se non diversamente specificato, vale la regola dei 180° in orizzontale e in verticale il limite è l'altezza del parapalle (regolamento del campo).





Cales Match 1

Stage 2


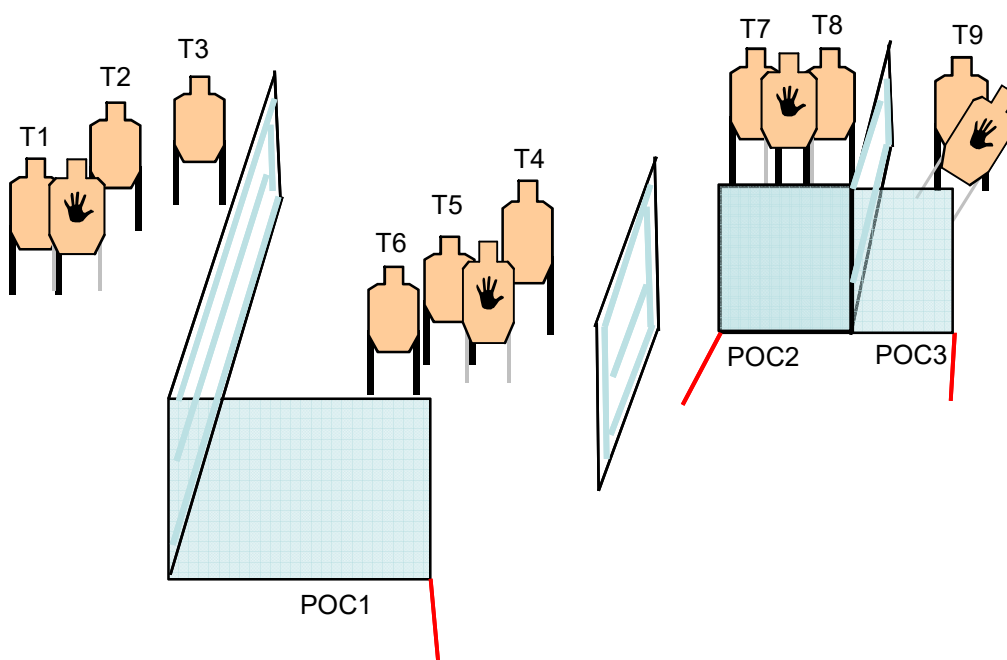


SCENARIO:

START POSITION: tiratore in SP sdraiato sul letto, arma sul comodino, caricatore inserito, cartuccia non camerata. I restanti caricatori anche loro sul comodino alla capacità per divisione PCC stessa condizione arma corta.

PROCEDURE: al beep ingaggiare i bersagli dalle coperture ove disponibili. T1, T2 e T3 sono in the open.

STRING: 1
SCORING: 18 colpi minimi Unlimited
TARGETS: 9 minacciosi, 4 non minacciosi
SCORED HITS: migliori 2 per carta
START-STOP: segnale acustico – ultimo colpo
RULES: 2022 IDPA Rulebook
VEST: Richiesto
NB Se non diversamente specificato, vale la regola dei 180° in orizzontale e in verticale il limite è l'altezza del parapalle (regolamento del campo).





Cales Match 1

Stage 3



SCENARIO:

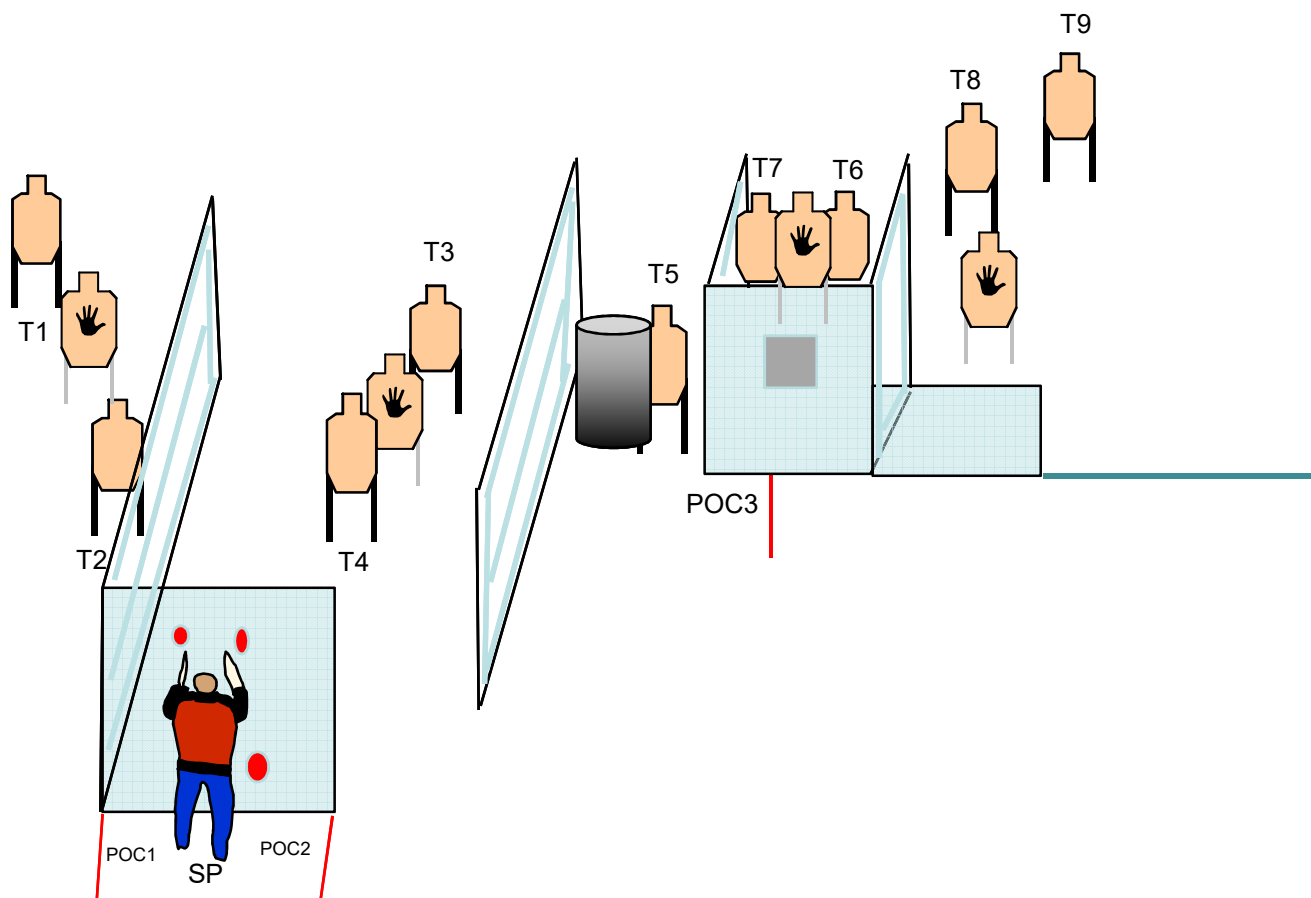
START POSITION: tiratore in SP mani che toccano i segni, arma in fondina caricatore inserito con 6 colpi cartuccia non camerata, I rimanenti caricatori in buffetteria alla capacità per divisione.

PCC In SP volata verso il punto rosso

PROCEDURE: al beep ingaggiare tutte le carte dalle coperture ove disponibili. T5 T8 e T9 sono in the open.

STRING: 1
SCORING: 18 colpi minimi Unlimited
TARGETS: 9 minacciosi 4 non minacciosi
SCORED HITS: migliori 2 per carta
START-STOP: segnale acustico – ultimo colpo
RULES: 2022 IDPA Rulebook
VEST: Richiesto

NB Se non diversamente specificato, vale la regola dei 180° in orizzontale e in verticale il limite è l'altezza dei parapalle (regolamento del campo)





Cales Match 1

Stage 4



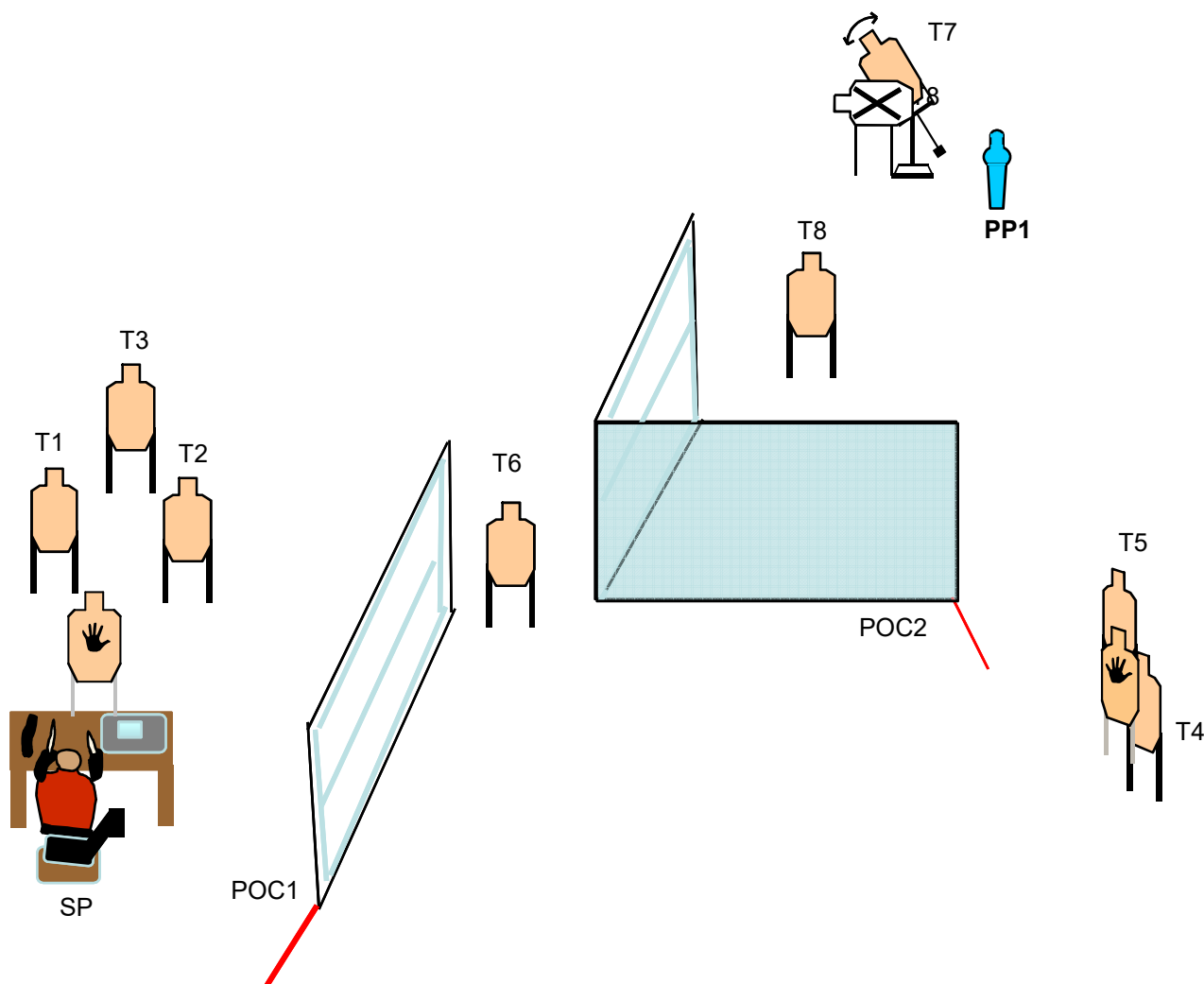
SCENARIO:

START POSITION: tiratore in SP seduto mani sui segni, arma sul tavolo caricatore inserito colpo non camerato, gli altri caricatori in buffetteria alla capacità per divisione.

PCC: stessa condizione arma corta.

PROCEDURE: al beep da seduti ingaggiare da T1 a T3, terminare lo stage usando le POC ove disponibili. PP1 attiva T7 che resta visibile e va ingaggiato con 3 colpi minimo.

STRING: 1
SCORING: 18 colpi minimi Unlimited
TARGETS 8 minacciosi 3 non minacciosi 1 ferro
SCORED HITS: migliori 2 per carta T7 minimo 3 colpi
TART-STOP: segnale acustico – ultimo colpo
RULES: 2022 IDPA Rulebook
VEST: Richiesto
NB Se non diversamente specificato, vale la regola dei 180° in orizzontale e in verticale il limite è l'altezza dei parapalle (regolamento del campo).





Cales Match 1

Stage 5



SCENARIO:

START POSITION: tiratore in SP talloni che toccano i segni. Arma in fondina caricatore inserito con 6 colpi, colpo camerato, quindi 5+1, gli altri caricatori in buffetteria alla capacità per divisione.

PCC: Hip Level.

PROCEDURE: al beep ingaggiare le sagome usando le POC ove disponibili. T1 e T2 sono in the open, PP1 attiva T2 che non resta visibile e va ingaggiato con almeno 3 colpi.

N.B.: ingaggiare PP1 e T2 dopo aver lasciato la SP avanzando comporrà il DQ.

STRING: 1

SCORING: 18 colpi minimi Unlimited

TARGETS: 8 minacciosi 4 non minacciosi 1 ferro

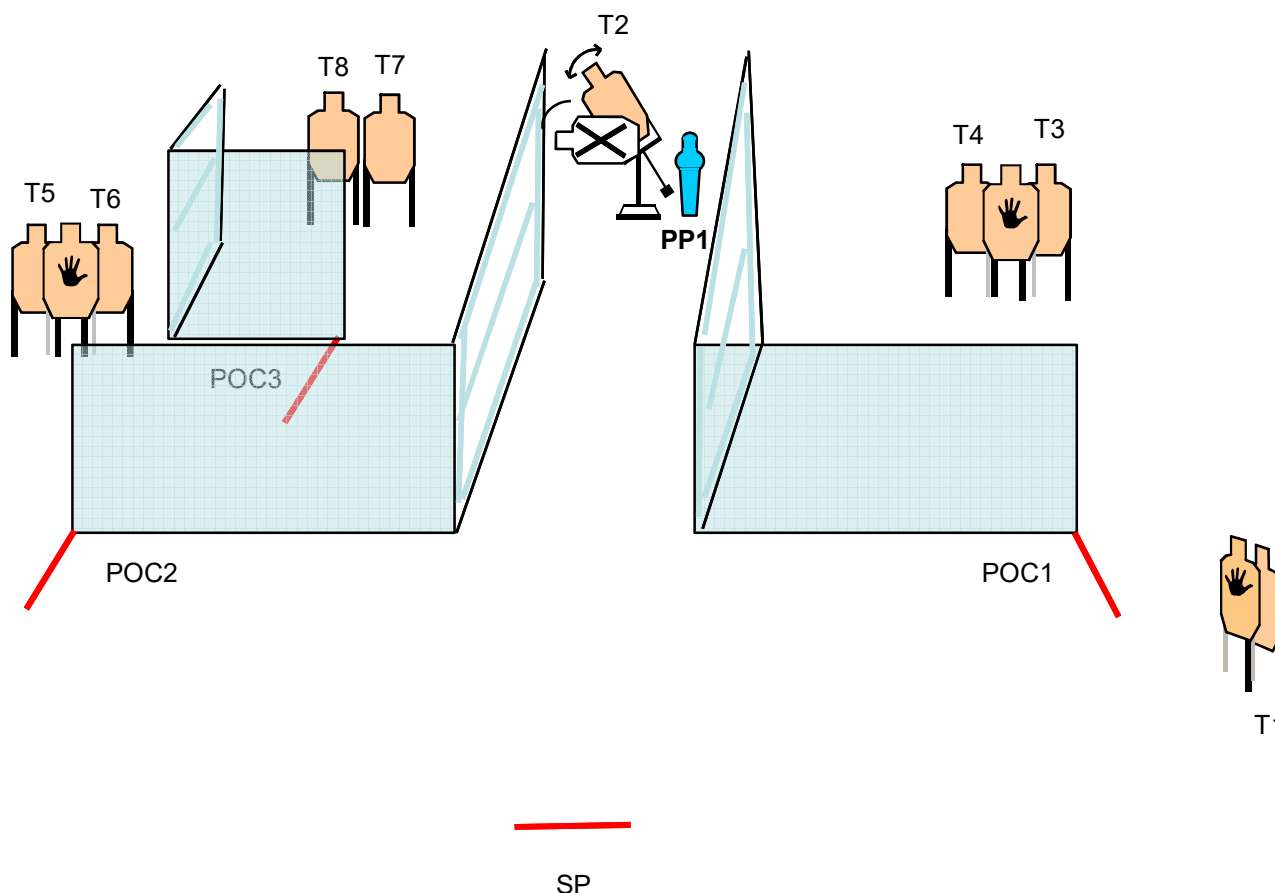
SCORED HITS: migliori 2 per carta T2 minimo 3 colpi

START-STOP: segale acustico – ultimo colpo

RULES: 2022 IDPA Rulebook

VEST: Richiesto

NB Se non diversamente specificato, vale la regola dei 180° in orizzontale e in verticale il limite è l'altezza dei parapalle (regolamento del campo).





Cales Match 1

Stage 6



SCENARIO:

START POSITION: tiratore in SP, mani che toccano i segni arma in fondina caricatore inserito colpo non camerato, gli altri caricatori in buffetteria alla massima capacità per divisione.

PCC: in SP volata arma verso il punto rosso.

STAGE PROCEDURE: al beep ingaggiare le sagome usando le POC ove disponibili.

T1 e T2 vanno ingaggiate con solo la mano sinistra

T3 e T4 vanno ingaggiate con solo la mano destra

T8 e T9 sono in the open.

STRING: 1

SCORING: 18 colpi minimi Unlimited

TARGETS: 9 minacciosi 4 non minacciosi

SCORED HITS: migliori 2 per carta

START-STOP: segnale acustico – ultimo colpo

RULES: 2022 IDPA Rulebook

VEST: Richiesto

NB Se non diversamente specificato, vale la regola dei 180° in orizzontale e in verticale il limite è l'altezza dei parapalle (regolamento del campo).

