



IV Gara Campionato ASI 2024  
**WARM UP**  
Course Designer: Mundo Luigi

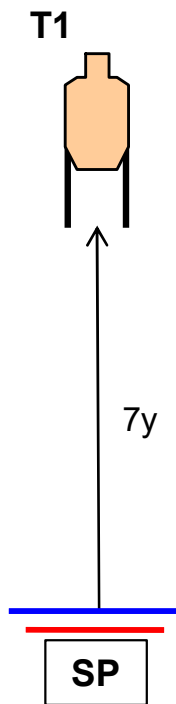


**START POSITION:** Tiratore punte dei piedi che toccano la foul line, arma carica in fondina, cartuccia camerata con caricatore rifornito con 3 cartucce (2+1). Caricatori in buffetteria max capacità per divisione. PCC idem low ready.

**STRINGS:** 1  
**SCORING:** 6 rounds , limited  
**TARGETS:** 1Threat  
**SCORED HITS:** Best 6 per target  
**START-STOP:** Audible - Last shot  
**CONCEALMENT:** Not Required

**Gli angoli di sicurezza sono 90 laterali ed il parapalle in verticale**

**STAGE PROCEDURE:** Il tiratore da fermo in SP al segnale acustico ingaggia in free style T1 con due colpi al box grande e poi uno al box piccolo, successivamente ricarica e ingaggia il target con la stessa sequenza.





IV Gara Campionato ASI 2024  
Stage 1: IL GIARDINO  
Course Designer: Mundo Luigi

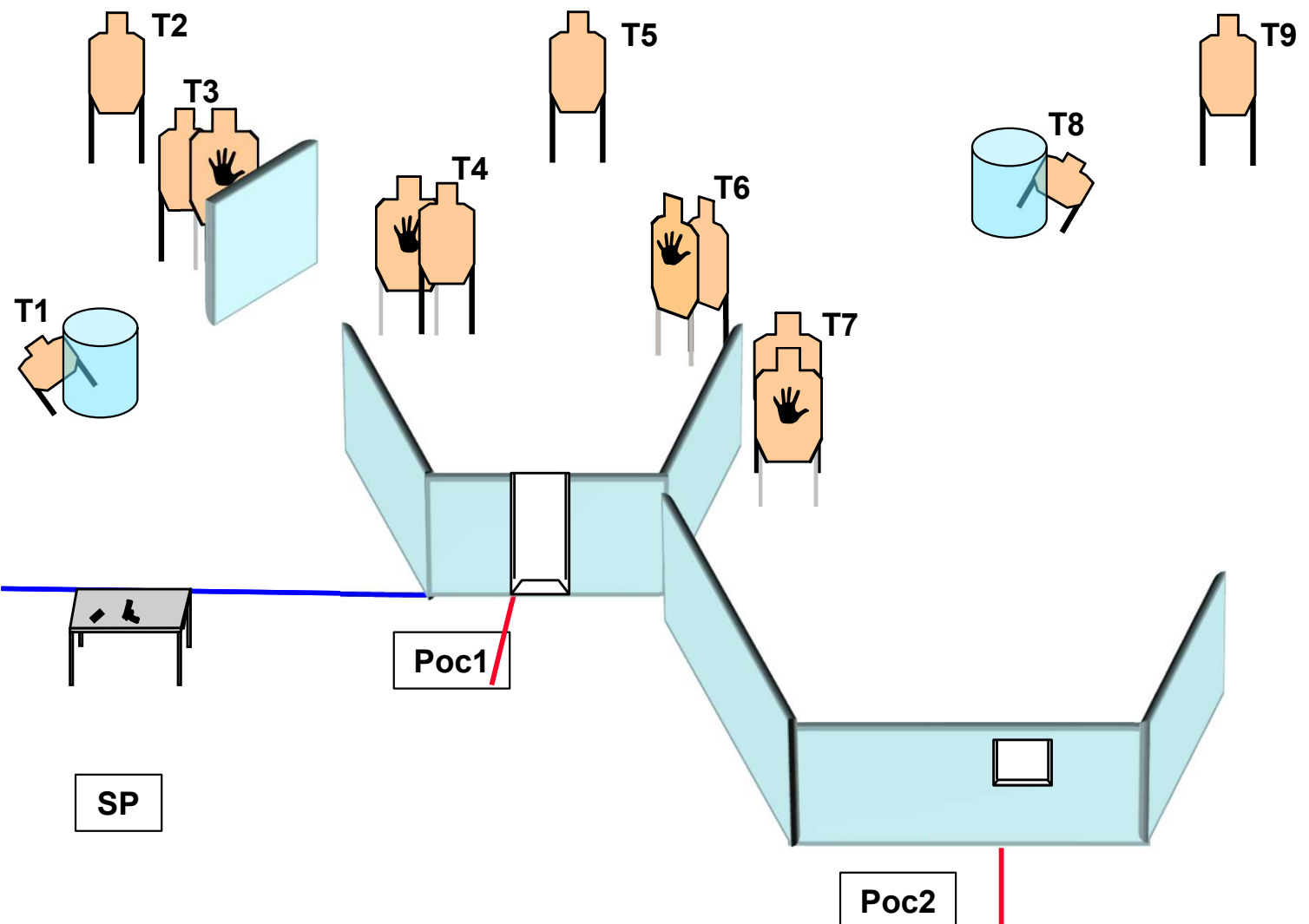


**SCENARIO:** Sei nel tuo giardino quando ti accorgi che malintenzionati, armi in pugno, sono entrati in casa. Difenditi dal pericolo!

**START POSITION:** Tiratore in SP, arma scarica sul tavolo con volata al parapalle di fondo con un caricatore rifornito con 6 cartucce anch'esso sul tavolo. I restanti caricatori in buffetteria massima capacità per divisione. PCC idem

**STRINGS:** 1  
**SCORING:** 18 rounds min, Unlimited  
**TARGETS:** 9 Threat, 4 No-threat,  
**SCORED HITS:** Best 2 per target  
**START-STOP:** Audible - Last shot  
**CONCEALMENT:** Required  
Gli angoli di sicurezza sono 90° laterali ed il parapalle in verticale

**STAGE PROCEDURE:** Al segnale acustico il tiratore in SP ingaggia da T1 a T3 all'aperto. Successivamente ingaggia dalle POC i restanti target.





IV Gara Campionato ASI 2024  
Stage 2: STANDARD LIMITED  
Course Designer: Mundo Luigi



**START POSITION:** Tiratore in piedi nel box Poc1, arma in fondina con caricatore inserito e cartuccia non camerata. Caricatori in buffetteria max capacità per divisione. PCC: low ready stessa condizione.

**STAGE PROCEDURE:** Il tiratore in piedi nel box Poc1 al segnale acustico, con la sola mano forte, deve ingaggiare i target da T1 a T3, successivamente si sposta nel box 2 e con la sola mano forte deve ingaggiare i target da T4 a T6. Infine, in Poc3, disteso a terra, in free style ingaggiare T7, Pp1, Pp2 e T8.

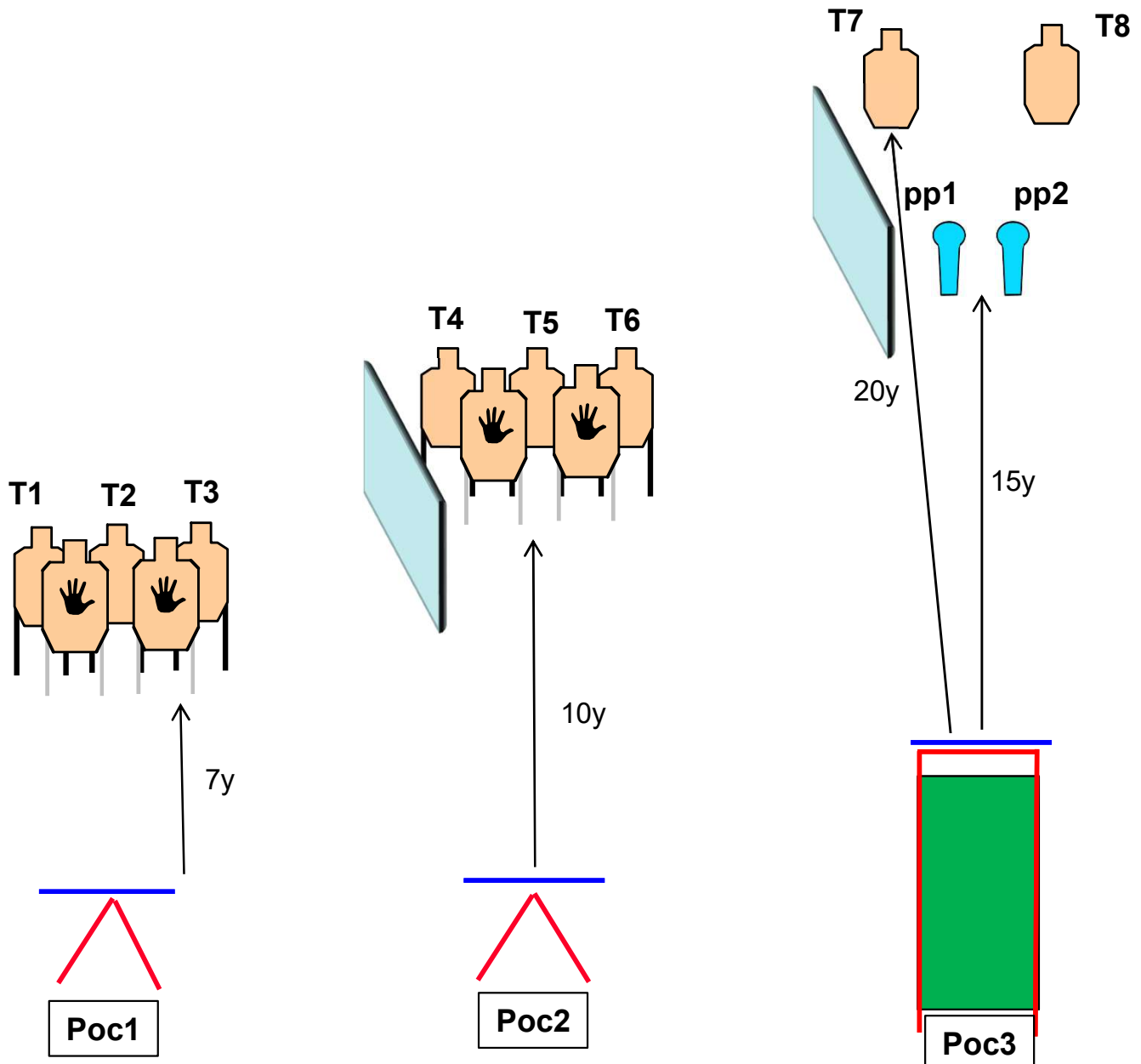
**STRINGS:** 1  
**SCORING:** 18 rounds , limited  
**TARGETS:** 8Threat, 4 Non-threat, 2 steel

**SCORED HITS:** Best 2 per target, steel down

**START-STOP:** Audible - Last shot

**CONCEALMENT:** Not Required

Gli angoli di sicurezza sono 90° laterali ed il parapalle in verticale





# IV Gara Campionato ASI 2024

## Stage 3: IL PORTAVALORI

Course Designer: Mundo Luigi

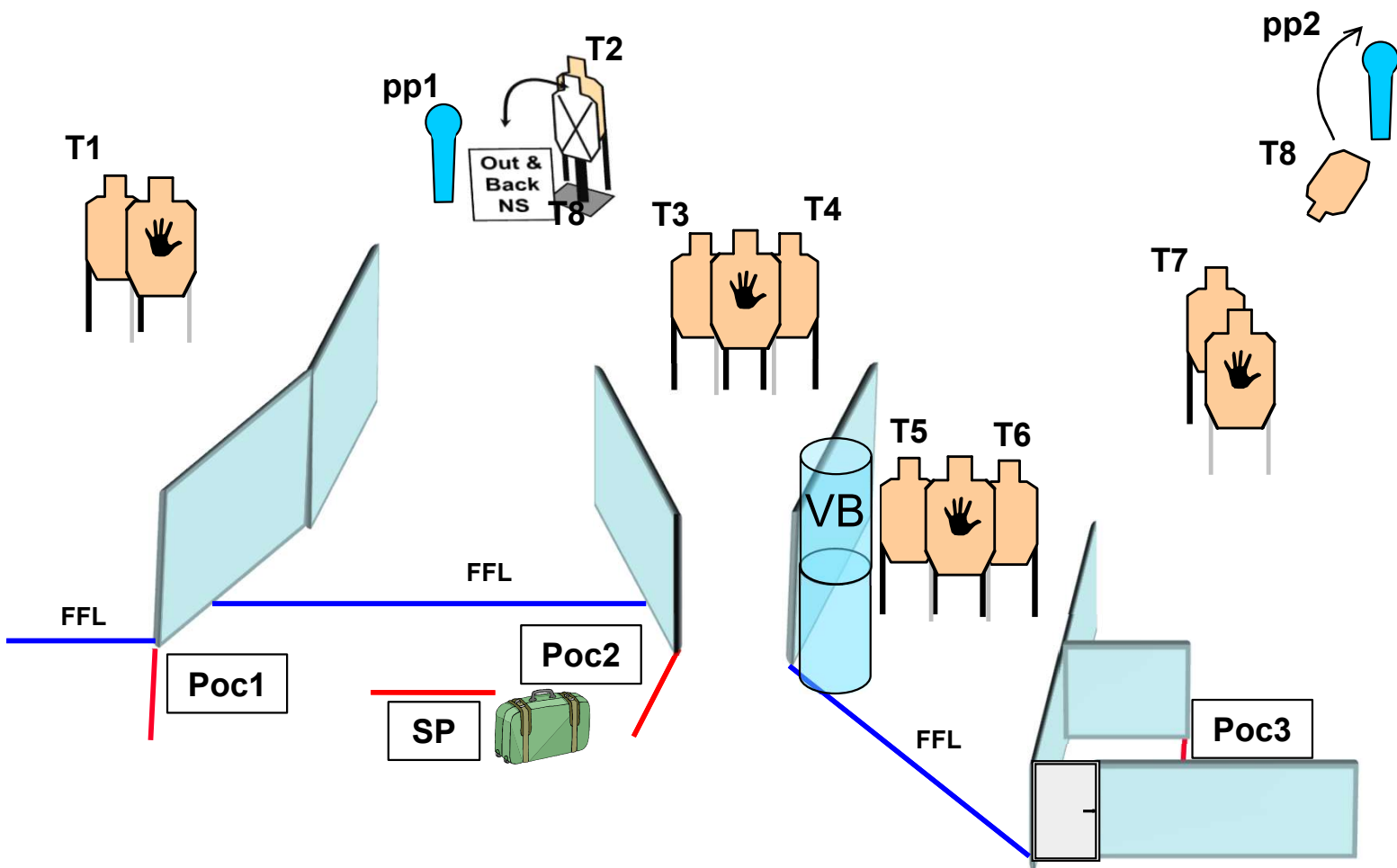


**SCENARIO:** Sei in servizio di portavalori e, quando stai entrando in banca, ti accorgi che alcuni rapinatori sono ormai all'interno, intervieni e metti in salvo i valori trasportati!

**START POSITION:** Tiratore in SP con punte dei piedi che toccano la foul line, valigetta portavalori nella mano forte, arma carica in fondina con cartuccia camerata. Caricatori in buffetteria max capacità per divisione. Per le PCC valigetta tenuta con la mano debole e arma tenuta con la mano forte in low ready.

**STAGE PROCEDURE:** Al segnale acustico il tiratore lascia cadere la valigia e ingaggia all'aperto pp1 che attiva il no-threat swinger che scopre T2, poi ingaggia dalle Poc1, Poc2 e Poc3 i rispettivi target visibili. T5 e T6 sono all'aperto. L'abbattimento di pp2 permette l'ingaggio di T8 (Oclaoma). T2 e T8 restano visibili al termine del movimento. L'ingaggio in Poc3 avverrà dopo l'apertura della porta. Sparare ai bersagli metallici dopo la FFL comporta DQ

**STRINGS:** 1  
**SCORING:** 18 rounds min, Unlimited  
**TARGETS:** 8 Threat, 4 No-threat, 2 Steel  
**SCORED HITS:** Best 2 per target, steel down  
**START-STOP:** Audible - Last shot  
**CONCEALMENT:** Required  
Gli angoli di sicurezza sono 90° laterali ed il parapalle in verticale





# IV Gara Campionato ASI 2024 Stage 4: PULIZIA ARMI CON SORPRESA

Course Designer: Mundo Luigi

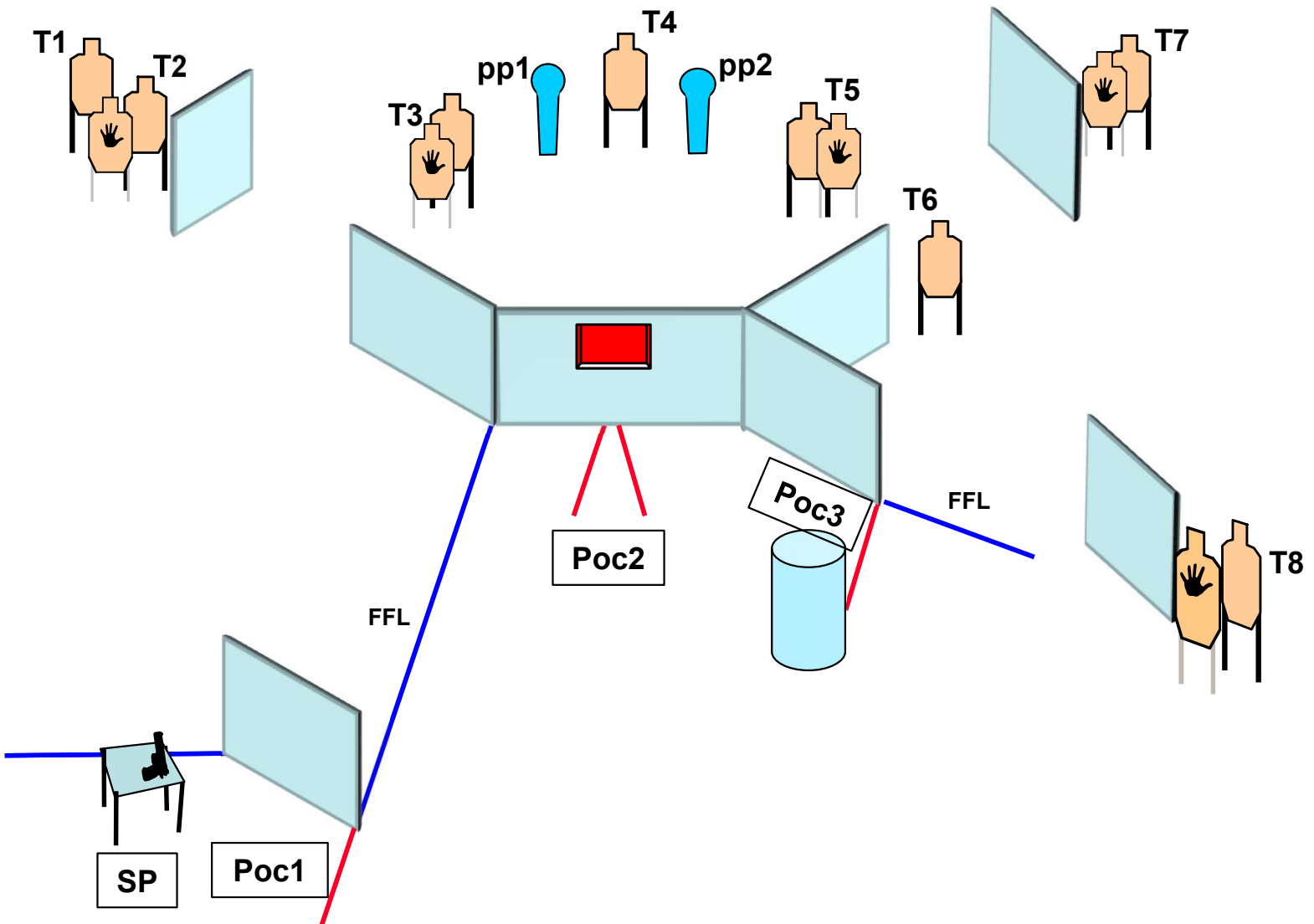


**SCENARIO:** Sei a casa intento nella pulizia della tua arma quando, all'improvviso, ti accorgi che dei malfattori sono entrati nella tua proprietà, difenditi!

**START POSITION:** Tiratore davanti al tavolino in condizione relax, arma con caricatore inserito e cartuccia non camerata sul tavolo. Caricatori in buffetteria max capacità per divisione. PCC: idem

**STAGE PROCEDURE:** Al segnale acustico il tiratore ingaggia T1 e T2 che sono all'aperto, poi i restanti target dalle rispettive Poc. Le Poc2 e Poc3 possono essere interscambiate.

**STRINGS:** 1  
**SCORING:** 18 rounds , unlimited  
**TARGETS:** 8 Threat, 5 no Threat, 2steel,  
**SCORED HITS:** Best 2 per target, steel down  
**START-STOP:** Audible - Last shot  
**CONCEALMENT:** Required  
Gli angoli di sicurezza sono 90° laterali ed il parapalle in verticale





IV Gara Campionato ASI 2024  
Stage 5: IL GIARDINO PERICOLOSO  
Course Designer: Mundo Luigi

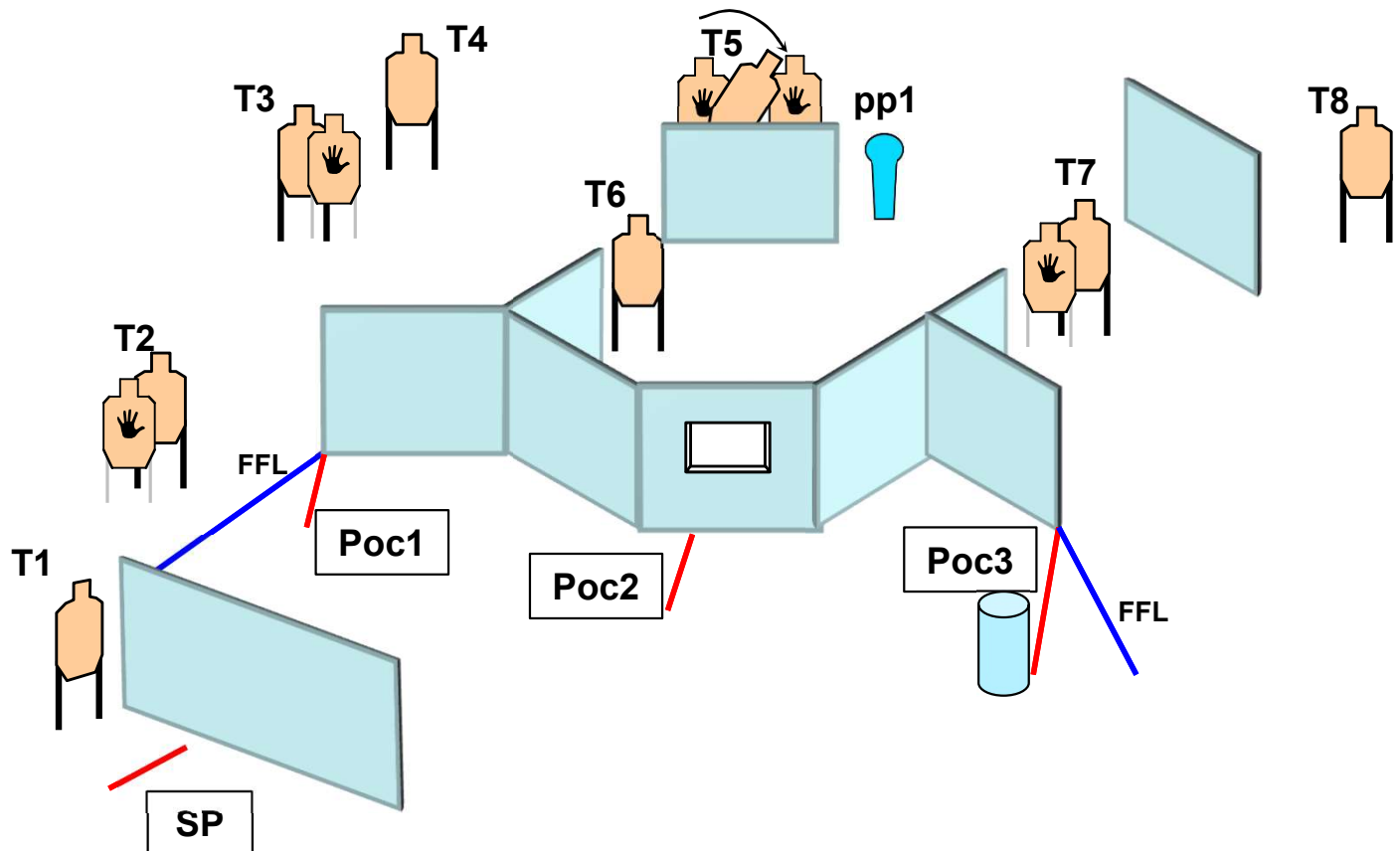


**SCENARIO:** Sei a casa e stai fumando tranquillamente una sigaretta, quando all'improvviso ti accorgi che dei malfattori arma in pugno sono entrati nella tua proprietà, difendila!

**START POSITION:** Tiratore in piedi con le punte dei piedi che toccano i segni e nelle mani rispettivamente un pacchetto di sigarette e un accendino, arma carica con cartuccia camerata in fondina. Caricatori max capacità per divisione. PCC: Pacchetto di sigarette e accendino nella mano debole, stessa condizione dell'arma in low ready.

**STRINGS:** 1  
**SCORING:** 18 rounds , unlimited  
**TARGETS:** 8 Threat, 5 no-Threat 1 steel  
**SCORED HITS:** Best 2 per target e 3 per T1, steel down  
**START-STOP:** Audible - Last shot  
**CONCEALMENT:** Required  
Gli angoli di sicurezza sono 90° laterali ed il parapalle in verticale

**STAGE PROCEDURE:** Al segnale acustico il tiratore lascia cadere il pacchetto di sigarette e l'accendino, ingaggia T1 all'aperto con due colpi al box grande e uno al box piccolo (a scelta), successivamente ingaggia i restanti target dalle rispettive Poc. I target T1 e T2 sono all'aperto. L'abbattimento di PP1 attiva T5 swinger che resta visibile .





IV Gara Campionato ASI 2024  
Stage 6: IL MOTOCICLISTA  
Course Designer: Mundo Luigi

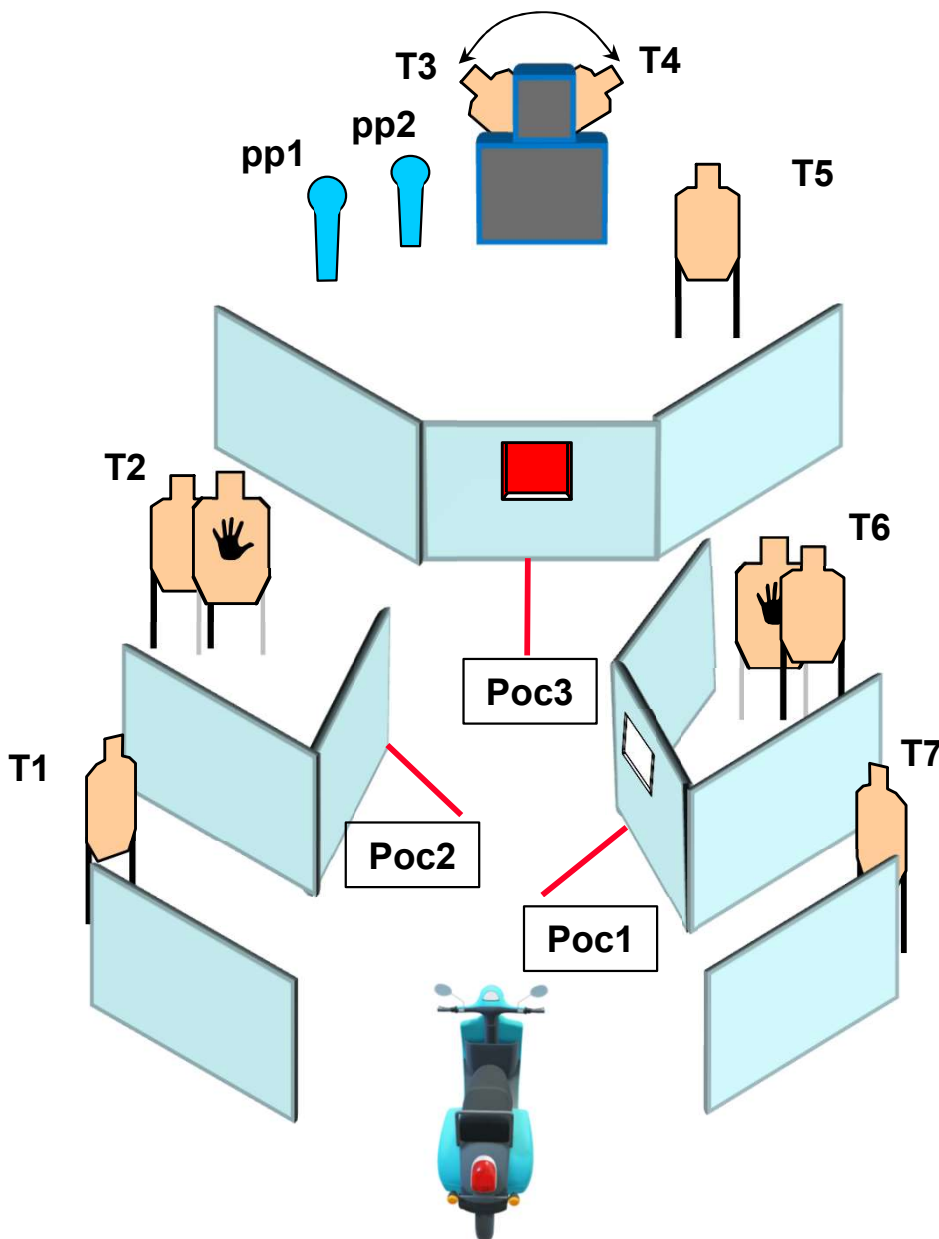


**SCENARIO:** Sei in moto e trasporti le tue armi al poligono, quando all'improvviso ti accorgi che malviventi ti stanno aspettando per rapinarti difenditi!

**START POSITION:** Tiratore sulla moto con mani che toccano il manubrio, arma carica in fondina con cartuccia non camerata e caricatore rifornito con 5 colpi. Restanti caricatori in buffetteria alla max capacità per divisione. PCC: Hip Level stessa condizione dell'arma con volata al parapalle di fondo.

**STAGE PROCEDURE:** Al segnale acustico, restando seduti sulla moto ingaggiare in "the open" T1 con due colpi al box grande e poi uno al box piccolo e T7. Scendere dalla moto ed ingaggiare i restanti target dalle successive poc. L'ingaggio del target pp2 permette l'attivazione di T3 e T4 swinger che restano visibili.

**STRINGS:** 1  
**SCORING:** 17 rounds min, Unlimited  
**TARGETS:** 7 Threat, 2 Non-threat, 2 Steel.  
**SCORED HITS:** Best 2 per target e 3 per T1, steel down  
**START-STOP:** Audible - Last shot  
**CONCEALMENT:** Required  
Gli angoli di sicurezza sono 90 laterali ed il parapalle in verticale.





# IV Gara Campionato ASI 2024 Stage 7: TUTTO IN UN ISTANCE

Course Designer: Mundo Luigi



**SCENARIO:** Sei l'addetto alla sicurezza e stai facendo il giro di controllo, all'improvviso ti accorgi che alcuni malfattori si sono ormai introdotti all'interno degli edifici che stai controllando, intervieni!

**START POSITION:** Tiratore in SP con le punte dei piedi che toccano la foul line, arma carica in fondina con cartuccia camerata, caricatori max capacità per divisione in buffetteria. PCC: low ready stessa condizione.

**STAGE PROCEDURE:** Al segnale acustico, all'aperto, il tiratore ingaggia T1, PL1, T2 e Pp1. Successivamente ingaggia i restanti target dalle rispettive Poc. PL1 attiva T2 mouver che resta visibile. Sparare ai bersagli metallici dopo la FFL comporta DQ.

**STRINGS:** 1  
**SCORING:** 18 rounds min, Unlimited  
**TARGETS:** 8 Threat, 3 No-threat, 2 steel  
**SCORED HITS:** Best 2 per target, steel down  
**START-STOP:** Audible - Last shot  
**CONCEALMENT:** Required  
Gli angoli di sicurezza sono 90° laterali ed il parapalle in verticale

