



"LI TURRI SS" Campionato IDPA 2024 SARDEGNA



STAGE 1 – SCENARIO L'INTRUSO

Stage designer: Giampiero Sotgiu

START POSITION

Tiratore seduto in SP, **mani sulle ginocchia**.

Arma **CARICA** sul tavolo con volata al parapalle di fondo, colpo camerato, primo caricatore con **6** colpi. Restanti caricatori alla capacità di divisione, anch'essi posti sul tavolo.

PCC: stessa condizione.

STAGE PROCEDURE

Al segnale acustico ingaggiare **da seduti** i bersagli: T1 con (3 colpi) e T2 con la sola **mano debole**, procedere Usando le coperture ove disponibili .

STRINGS:1

SCORING: 12 colpi, Unlimited

TARGETS: 8 minacciosi, 2NT

STEEL : 4

SCORED HITS: migliori 2 per target,

migliori 3 per T1, ferri abbattuti

START-STOP: acustico - ultimo colpo

DISTANZE: 5-10 yards

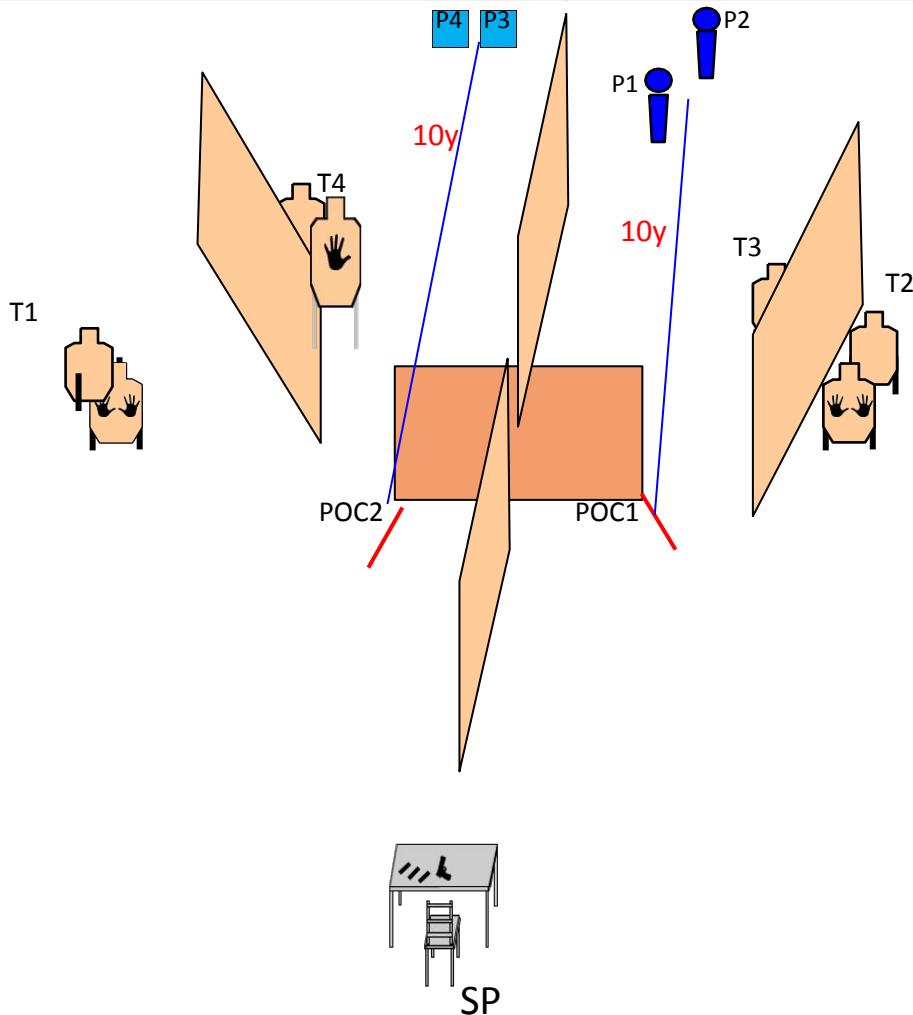
RULES: IDPA Rulebook 2024


CONCEALMENT GARMENT: richiesto

MUZZLE SAFETY ANGLES:

180° in orizzontale e in verticale il limite è l'altezza dei parapalle.

Tutte le strutture sono Hard Cover





"LI TURRI SS" Campionato ASI IDPA 2024 SARDEGNA



STAGE 2 SCENARIO A TAVOLA

Stage designer: Giampiero Sotgiu

START POSITION

Tiratore in SP, posizione **surrender** con **talloni che toccano i segni**. Arma **scarica** sul tavolo e tutti i caricatori che si intendono utilizzare. - (PCC: Idem)
Primo caricatore con **3 colpi**, restanti caricatori alla capacità di divisione.

PCC: hip level con volata in direzione del parapalle di fondo, mano debole alzata (surrender), stessa condizione.

STAGE PROCEDUR

Al beep ingaggiare i bersagli usando le coperture, P1 attiva T5 che rimane visibile alla fine del movimento

STRINGS:1

SCORING:15colpi,unlimit

TARGETS: 8 minacc.4 non

SCORED HITS: migliori 2

START-STOP: acustico - ultimo colpo

DISTANZE: 7-10 yards

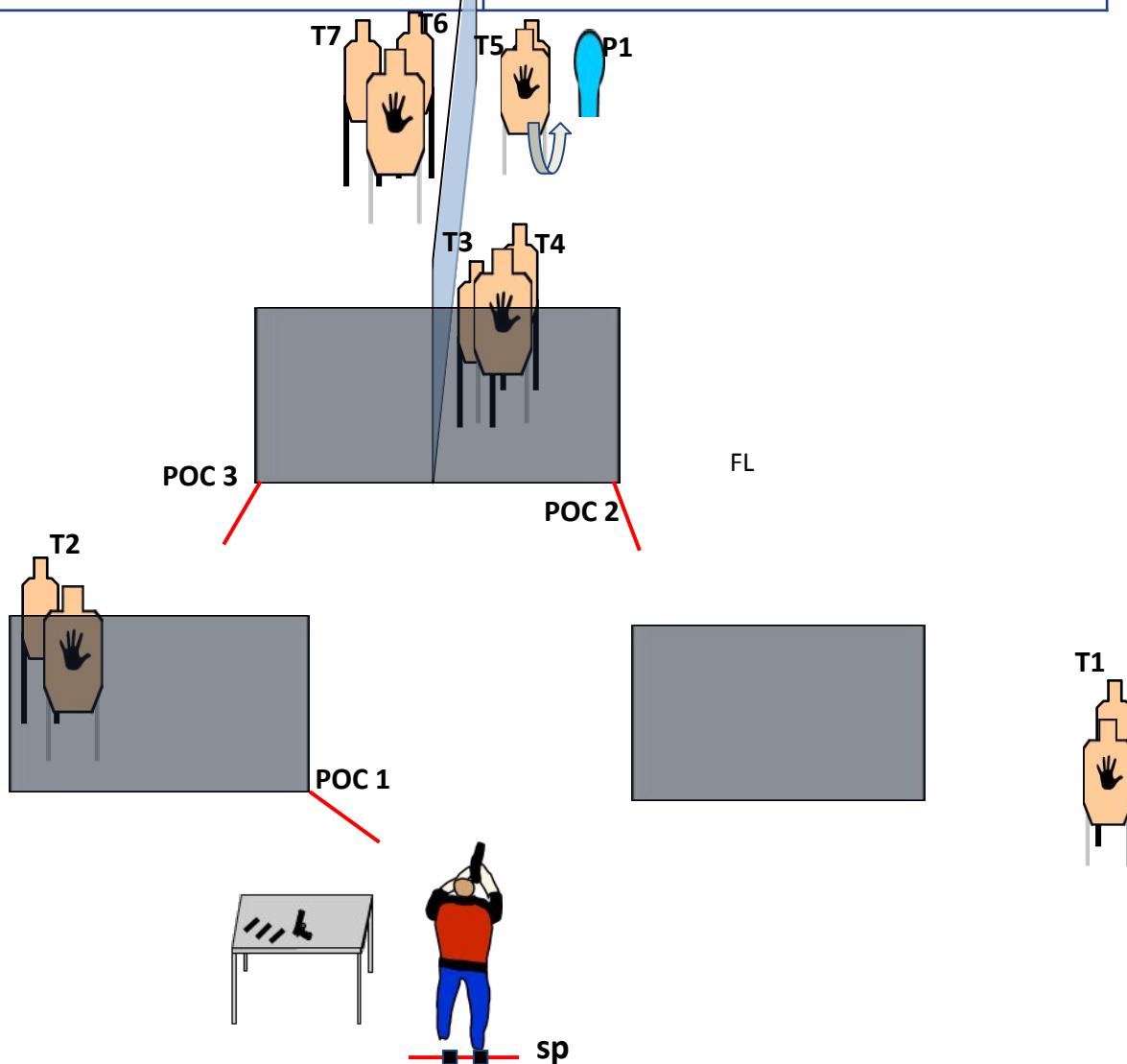
RULES: IDPA Rulebook 2024


CONCEALMENT GARMENT: richiesto

MUZZLE SAFETY ANGLES:

180° in orizzontale e in verticale il limite è l'altezza dei parapalle.

Tutte le strutture sono Hard Cover





"LI TURRI SS" Campionato IDPA 2024 SARDEGNA



STAGE 3 – SCENARIO: il PICNIC del ragazzo di Campagna

Stage designer: Giampiero Sotgiu

START POSITION

Arma **CARICA** in fondina, colpo **NON** camerato, 1^a caricatore 4 colpi, restanti caricatori alla capacità di divisione.

Tiratore **in ginocchio** in SP fronte parapalle di fondo con entrambe le ginocchia che toccano il terreno una mano che tocca il ginocchio l'altra sostiene il cestino, **PCC: hip level con volata al parapalle di fondo**, stessa condizione (1 mano sostiene il cestino)

STAGE PROCEDURE

Al segnale acustico ingaggiare i bersagli.

STRINGS:1

SCORING: 10 colpi, Limited

TARGETS: 5 minacciosi, **3** NT

SCORED HITS: migliori 2 per target

START-STOP: acustico - ultimo colpo

DISTANZE: 5-15 yards

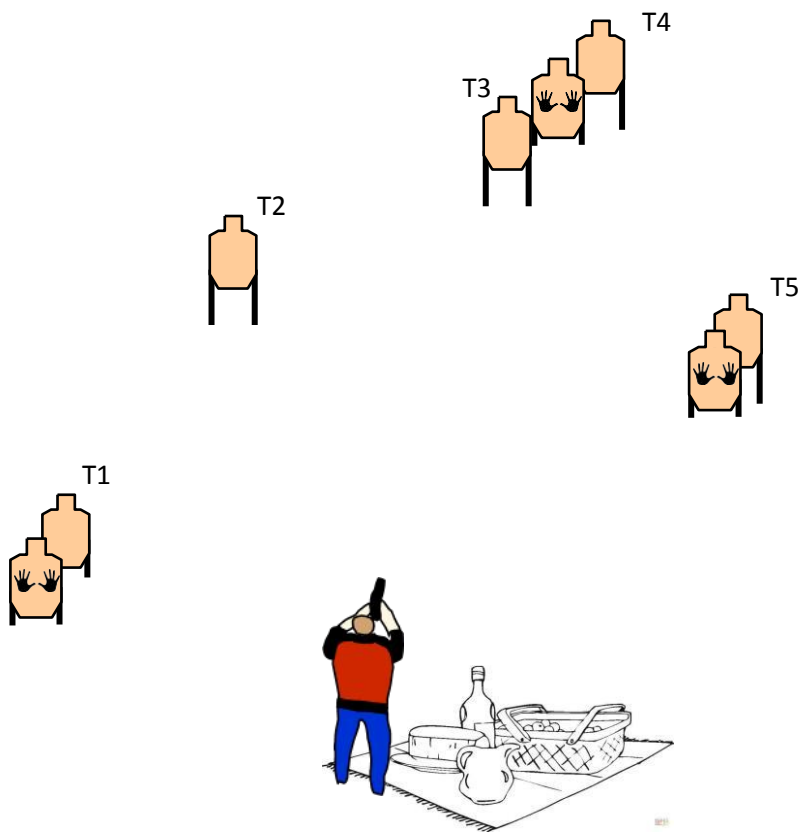
RULES: IDPA Rulebook 2024

CONCEALMENT GARMENT: Richiesto

MUZZLE SAFETY ANGLES:

180° in orizzontale e in verticale il limite è l'altezza dei parapalle.

Tutte le strutture sono Hard Cover





"LI TURRI SS" Campionato IDPA 2024 SARDEGNA



CLASS 5X5 : STAGE 4 Classificazione breve IDPA come da regolamento – conteggio Limited

START POSITION:

Tiratore in piedi, in posizione relax, arma in fondina colpo camerato. 1° CAR 5 colpi 2° CAR 5 colpi 3° CAR 5 colpi 4° CAR 5 colpi

PCC: Tiratore in piedi in low ready, sicura inserita, dito fuori dalla guardia, colpo camerato.

STAGE PROCEDURE:

String 1: Estrai e spara 5 COLPI stile Libero

String 2: Estrai e spara 5 COLPI sola MANO FORTE

String 3 con 5 COLPI nel caricatore /Free Style Ingaggia e spara 5 colpi - cambio caricatore in emergenza Ingaggia e spara 5 COLPI

String 4: Free Style, Ingaggia e spara 4 COLPI al corpo e 1 COLPO alla Testa .

STRINGS:4

SCORING: 25 colpi, Limited

TARGETS: 1 minaccioso

SCORED HITS: string 1 i migliori 5

String 2 i migliori 5

String 3 i migliori 10

String 4 i migliori 5

START-STOP: acustico - ultimo colpo

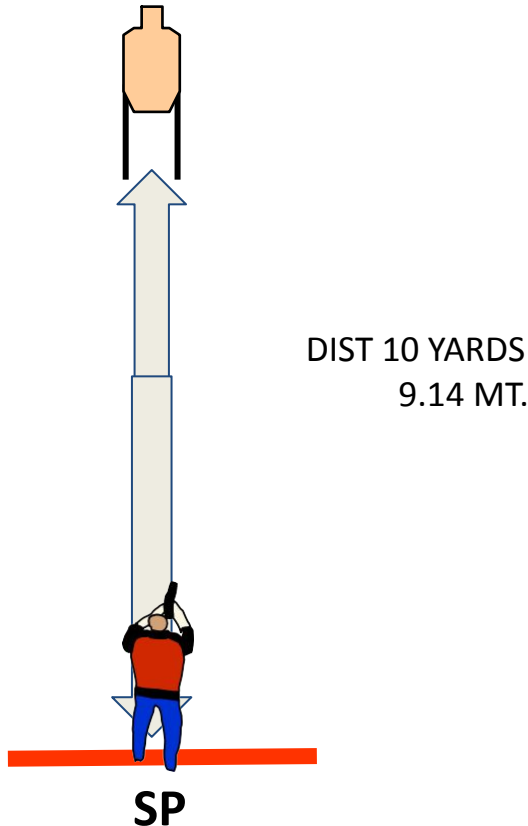
DISTANZE: 10 YARDS

RULES: IDPA Rulebook 2023

CONCEALMENT GARMENT: non richiesto

MUZZLE SAFETY ANGLES:

180° in orizzontale e in verticale il limite è l'altezza dei parapalle.





"LI TURRI SS" Campionato IDPA 2024 SARDEGNA



STAGE 5 – SCENARIO: Dietro le quinte
Stage designer: Giampiero Sotgiu

START POSITION

Tiratore in SP **talloni che toccano i segni arma CARICA**
in fondina, colpo camerato, primo caricatore con 4 colpi
restanti alla capacità di divisione

PCC: low ready volata al punto rosso, stessa condizione

STAGE PROCEDURE

Al segnale acustico ingaggiare i bersagli usando le
coperture ove disponibili.
T1 in ritenzione -dalla pedana mobile T3 e T4 vanno
ingaggiati con 3 colpi
T6 e T7 sono in the open

STRINGS:1

SCORING: 18 colpi, Unlimited

TARGETS: 7 minacciosi, 4 NT, 2 mini popper

SCORED HITS: migliori 2 per target, migliori 3 per
T3-T4, ferri abbattuti

START-STOP: acustico - ultimo colpo

DISTANZE: 5-12 yards

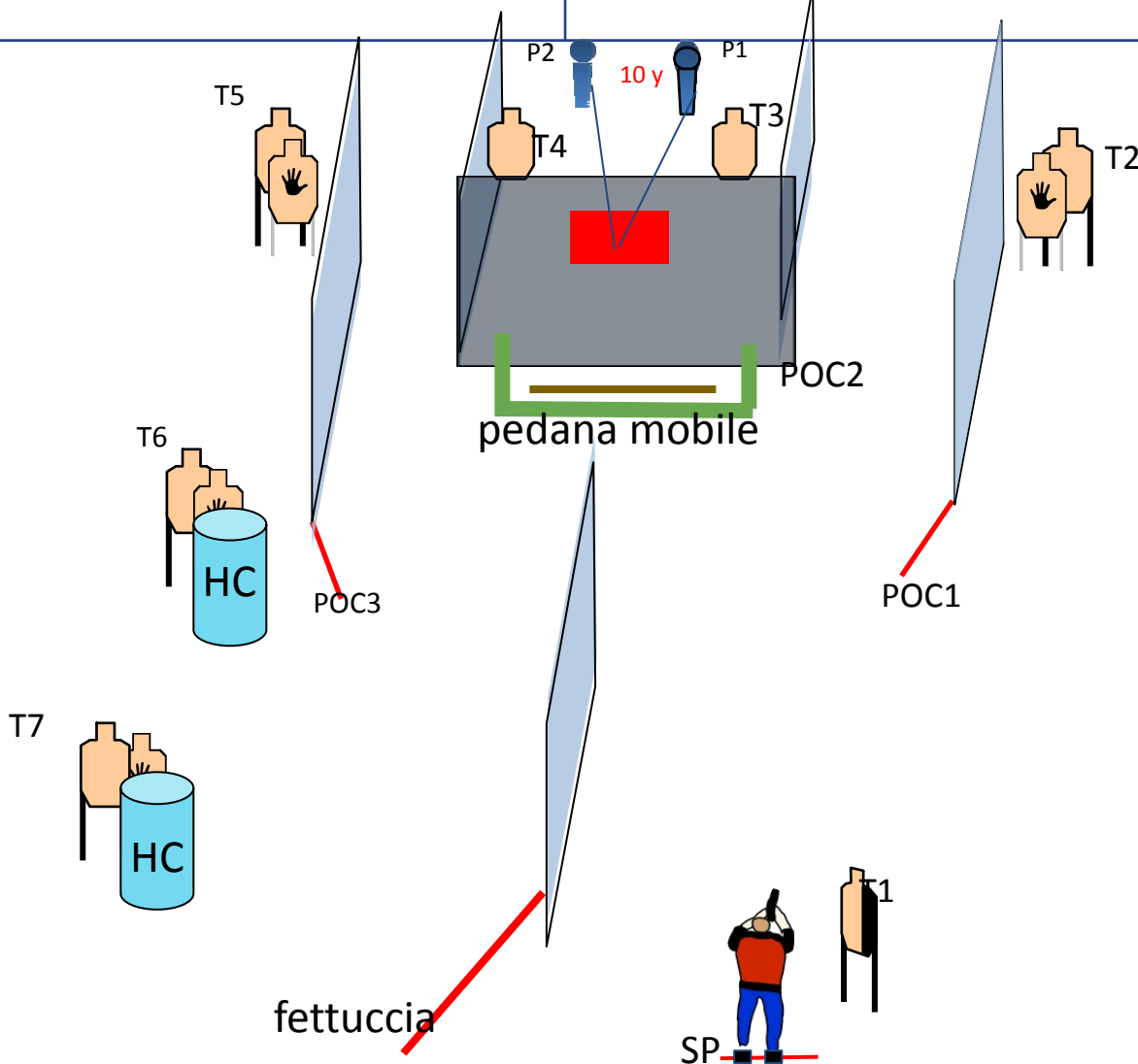
RULES: IDPA Rulebook 2024

CONCEALMENT GARMENT: richiesto

MUZZLE SAFETY ANGLES:

180° in orizzontale e in verticale il limite è l'altezza dei
parapalle.

Tutte le strutture sono Hard Cover





"LI TURRI SS" Campionato IDPA 2024 SARDEGNA



WARMUP

Stage designer: Giampiero Sotgiu

START POSITION

Tiratore in SP, posizione **surrender** con **talloni che toccano i segni**. Arma **CARICA** in fondina, colpo camerato. Primo caricatore con **3 colpi**, restanti caricatori alla capacità di divisione.

PCC: hip level con volata in direzione del parapalle di fondo, mano debole alzata (surrender), stessa condizione.

STAGE PROCEDURE

Al segnale acustico ingaggiare T1 con 3 colpi al corpo. Successivamente re ingaggiare T1 2 colpi al corpo e **dopo** uno alla testa del bersaglio.

STRINGS:1

SCORING: 6 colpi, Limited

TARGETS: 1 minacciosi.

SCORED HITS: migliori 6

START-STOP: acustico - ultimo colpo

DISTANZE: 7 yards

RULES: IDPA Rulebook 2024

CONCEALMENT GARMENT: non richiesto

MUZZLE SAFETY ANGLES:

180° in orizzontale e in verticale il limite è l'altezza dei parapalle.

Tutte le strutture sono Hard Cover

