



TANFOGLIO



Stage n° 1 – CAMPO 0

Stai mostrando agli amici la tua nuova Tanfoglio, acquistata da Lorenzoni quando dei malviventi li prendono in ostaggio. Risolvi la situazione.

START POSITION:

Tiratore in SP, arma carica in fondina colpo camerato. Gli altri caricatori alla max capacità.
PCC stessa posizione hip level

PROCEDURE:

Al segnale acustico ingaggiare t1 in the open e Completare il cof dalle coperture disponibili.
Ingaggiare p1 e p2 oltre la FL BLU comporta DQ. P1 attiva il movimento su t8.

STRINGS: UNICA

SCORING: 18 rounds min, Unlimited

TARGET: 8 threat, 2 Steel. 2 NS

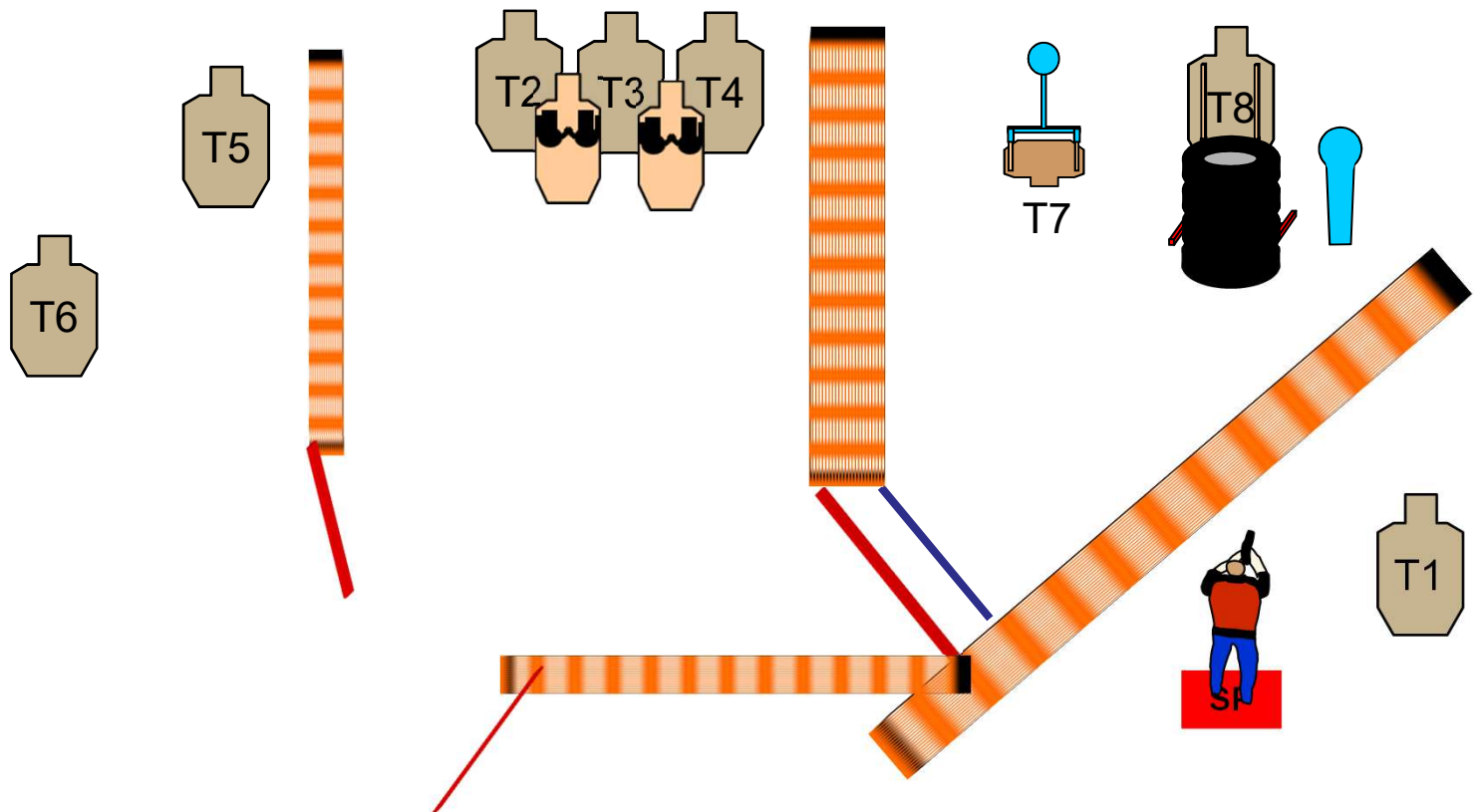
SCORED HITS: Best 2 per paper, Steel down

START-STOP: Audible - Last shot

RULES: IDPA Rulebook ULTIMA VERSIONE

CONCEALMENT GARMENT: Required

NB Se non diversamente specificato, vale la regola dei 180° in orizzontale e in verticale il limite è l'altezza dei parapalle (regolamento del campo).





TANFOGLIO



Stage n° 2 – CAMPO 1

Sei al bancomat per prelevare contante, quando dei malviventi un pò alticci iniziano a darti fastidio. Reagisci senza perdere il contante.....

START POSITION:

Tiratore in SP sui segni: primo caricatore da 6 colpi (5+1) arma carica in fondina, colpo camerato. PCC stessa posizione hip level

PROCEDURE:

Al segnale acustico ingaggiare T1 in free style BBH, Tirare la corda con la mano debole, che rende visibili i bersagli T4-T5-T6 e ingaggiare tutte le carte con 2 colpi con la sola mano forte.

STRINGS: UNICA

SCORING: 12 rounds min, Limited

TARGET: 5 threat, 1 Steel. 1 NS

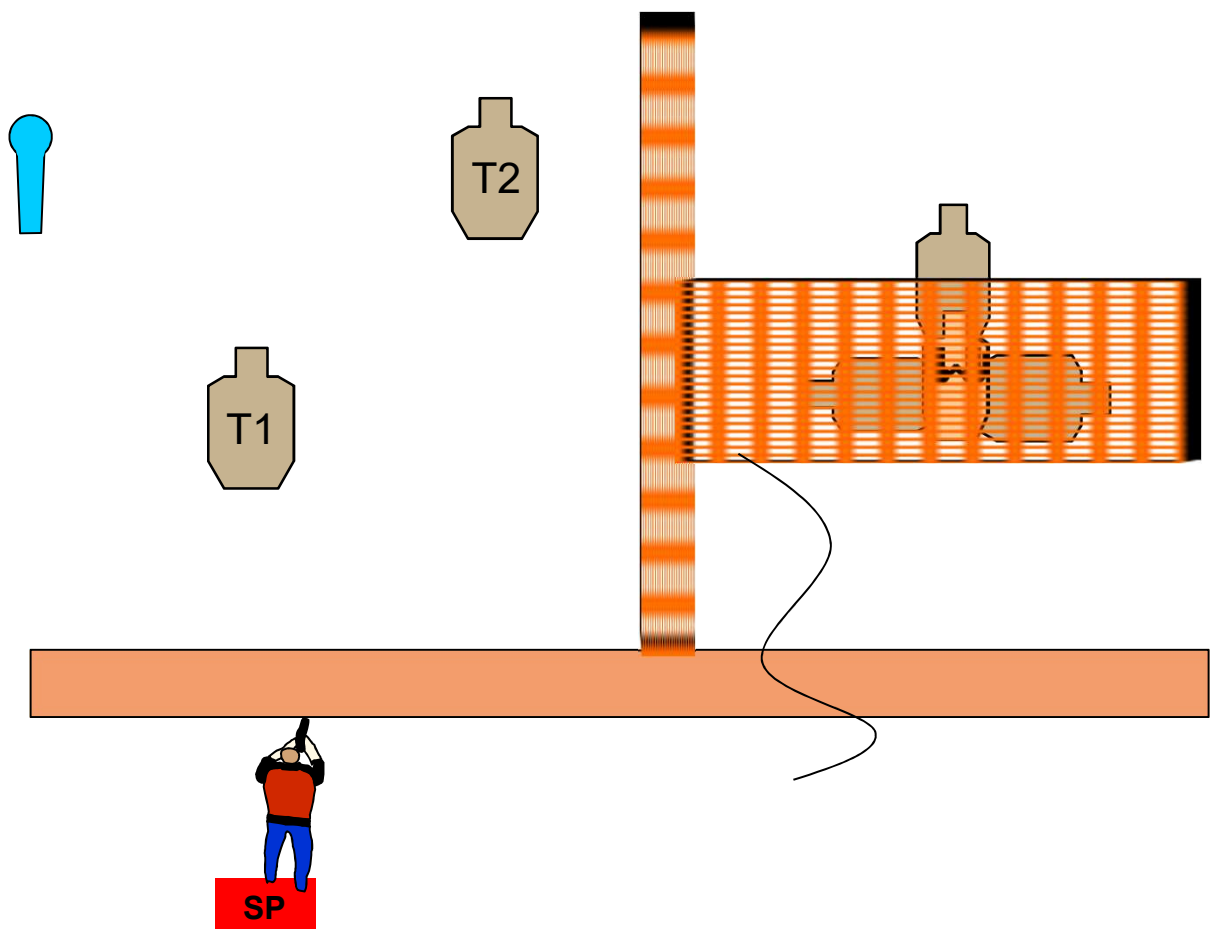
SCORED HITS: Best 2 per paper, BEST 3 T1, steel down

START-STOP: Audible - Last shot

RULES: IDPA Rulebook ULTIMA VERSIONE

CONCEALMENT GARMENT: Required

NB Se non diversamente specificato, vale la regola dei 180° in orizzontale e in verticale il limite è l'altezza dei parapalle (regolamento del campo).





TANFOGLIO



Stage n° 3 – CAMPO 2

Dopo un lungo viaggio prima di entrare in armeria, ti concedi una pausa caffè quando dei malviventi interrompono il tuo momento di relax. Difenditi!

START POSITION:

Tiratore in SP, arma scarica sul bidone bidone coperta dal giornale con il primo caricatore dentro i segni, restanti caricatori in buffeteria.
PCC stessa posizione.

STRINGS: UNICA

SCORING: 18 rounds min, Unlimited

TARGET: 9 threat, 0 Steel. 3 NS

SCORED HITS: Best 2 per paper

START-STOP: Audible - Last shot

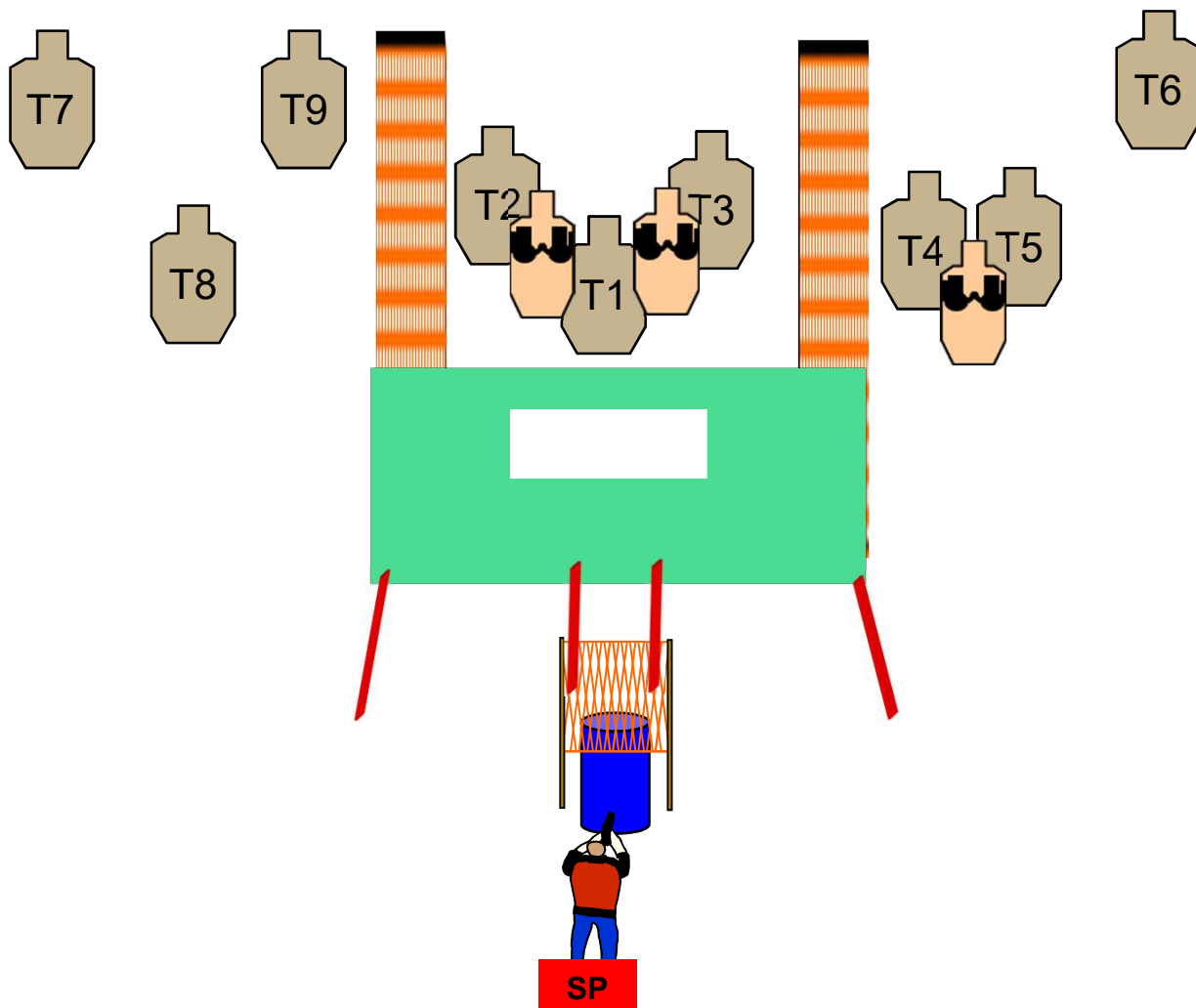
RULES: IDPA Rulebook ULTIMA VERSIONE

CONCEALMENT GARMENT: Required

NB Se non diversamente specificato, vale la regola dei 180° in orizzontale e in verticale il limite è l'altezza dei parapalle (regolamento del campo).

PROCEDURE:

Al segnale acustico ingaggiare tutte le carte rispettando le priorità.





TANFOGLIO



Stage n 4 CAMPO 3

Sei da RVCustom a fare qualche piccolo ritocco alla tua nuova tanfoglio quando dei malvimenti cercano di portartela via. Risolvi alla svelta, anche perché..... tua moglie sa che sei a lavoro!

START POSITION:

Tiratore in SP sui segni, mani che sorreggono Guido.
Arma carica con 4 colpi (3+1) colpo camerato tutti i
caricatori alla max capacità di divisione sopra il bidone.
Al segnale acustico lancia Guido lontano per metterlo al
riparo.
PCC stessa posizione hip level

PROCEDURE:

Ingaggiare i bersagli rispettando le poc.
T1 – P1 – P2 sono in the open: ingaggiare P1 – P2
oltre la FFL blu comporta DQ.
Completare il COF dalla copertura disponibile.

STRINGS: UNICA

SCORING: 10 rounds min, unlimited

TARGET: 4 threat, 2 Steel. 2 NS

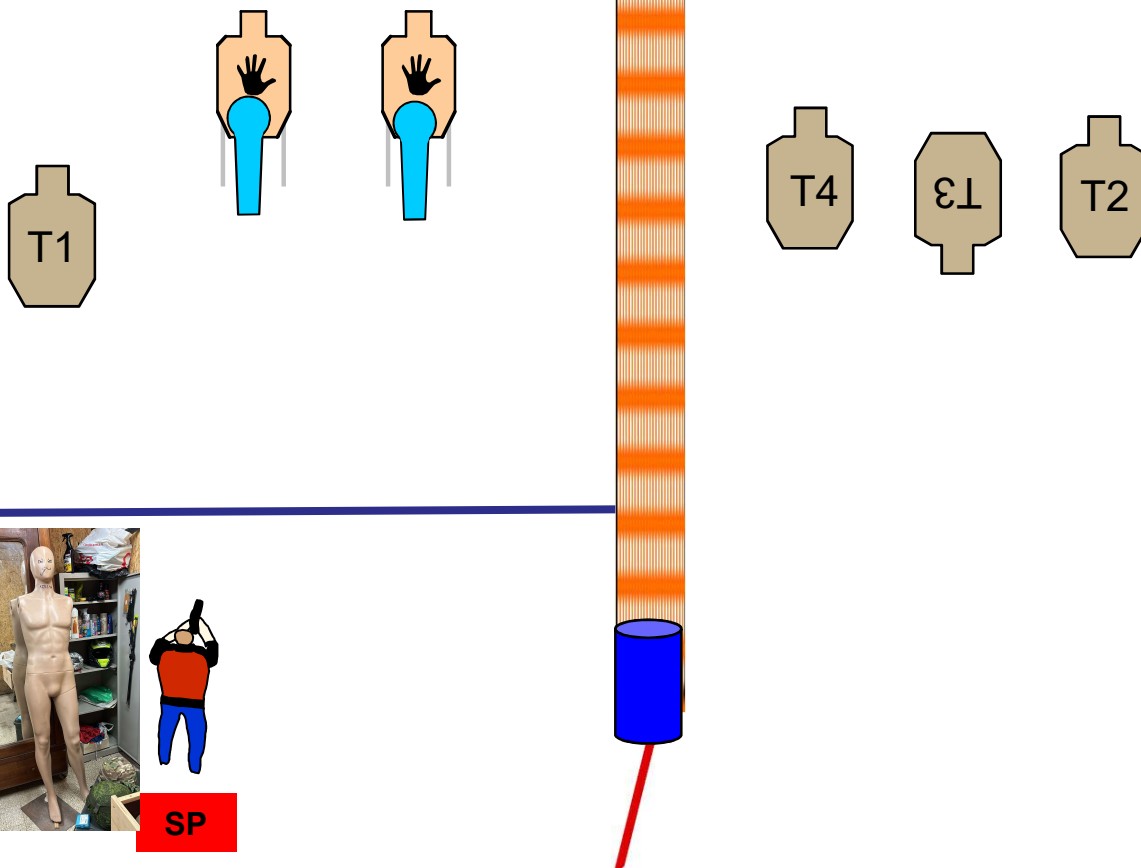
SCORED HITS: Best 2 per paper, Steel down

START-STOP: Audible - Last shot

RULES: IDPA Rulebook ULTIMA VERSIONE

CONCEALMENT GARMENT: Required

NB Se non diversamente specificato, vale la regola
dei 180° in orizzontale e in verticale il limite è
l'altezza dei parapalle (regolamento del campo).





TANFOGLIO



Stage n 5 CAMPO 4

Dei malviventi entrano in casa per cercare di rubarti in cassaforte. Reagisci!

START POSITION:

Tiratore in SP, arma carica in fondina, gli altri caricatori alla max capacità: mani surrender
PCC stessa posizione, mano debole surrender

PROCEDURE:

Al segnale acustico, ingaggiare P1 – T1 – T2, e i restanti bersagli dalle poc disponibili: ingaggiare P1 e P2 oltre alla FFL blu comporta DQ.

T5 e T6 sono in the open

STRINGS: UNICA

SCORING: 16 rounds min, Unlimited

TARGET: 7 threat, 2 Steel. 0 NS

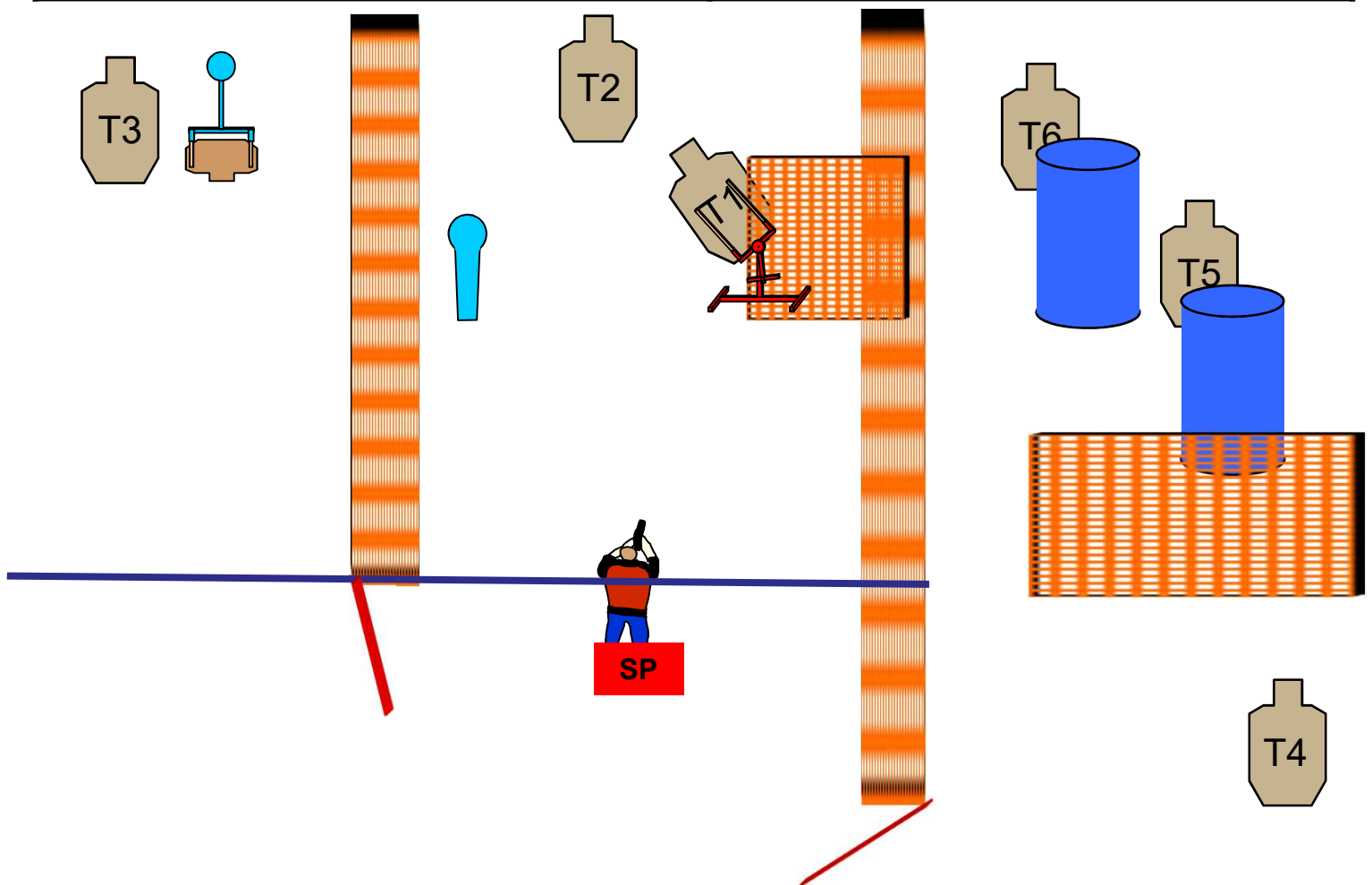
SCORED HITS: Best 2 per paper, Steel down

START-STOP: Audible - Last shot

RULES: IDPA Rulebook ULTIMA VERSIONE

CONCEALMENT GARMENT: Required

NB Se non diversamente specificato, vale la regola dei 180° in orizzontale e in verticale il limite è l'altezza dei parapalle (regolamento del campo).





TANFOGLIO



Stage n 6 CAMPO 5

Tua moglie ha scoperto che hai comprato un'altra arma!!! Mentre scappi di casa ti accorgi che ti stanno inseguendo. Difenditi!

START POSITION:

Tiratore dentro l'auto con il primo caricatore da 4 colpi.
Arma sul sedile colpo NON camerato.
I restanti caricatori sul bidone. Esterno.
PCC stessa posizione

PROCEDURE:

Al segnale acustico ingaggiare T1 e T2 da dentro l'auto, in the open, Attenzione T6-T7 e T8 vanno ingaggiati da sdraiati.

NB: Il colpo va camerato FUORI dal finestrino in direzione dei target, pena il DQ.

STRINGS: UNICA

SCORING: 16 rounds min, Unlimited

TARGET: 8 threat, 0 Steel. 3 NS

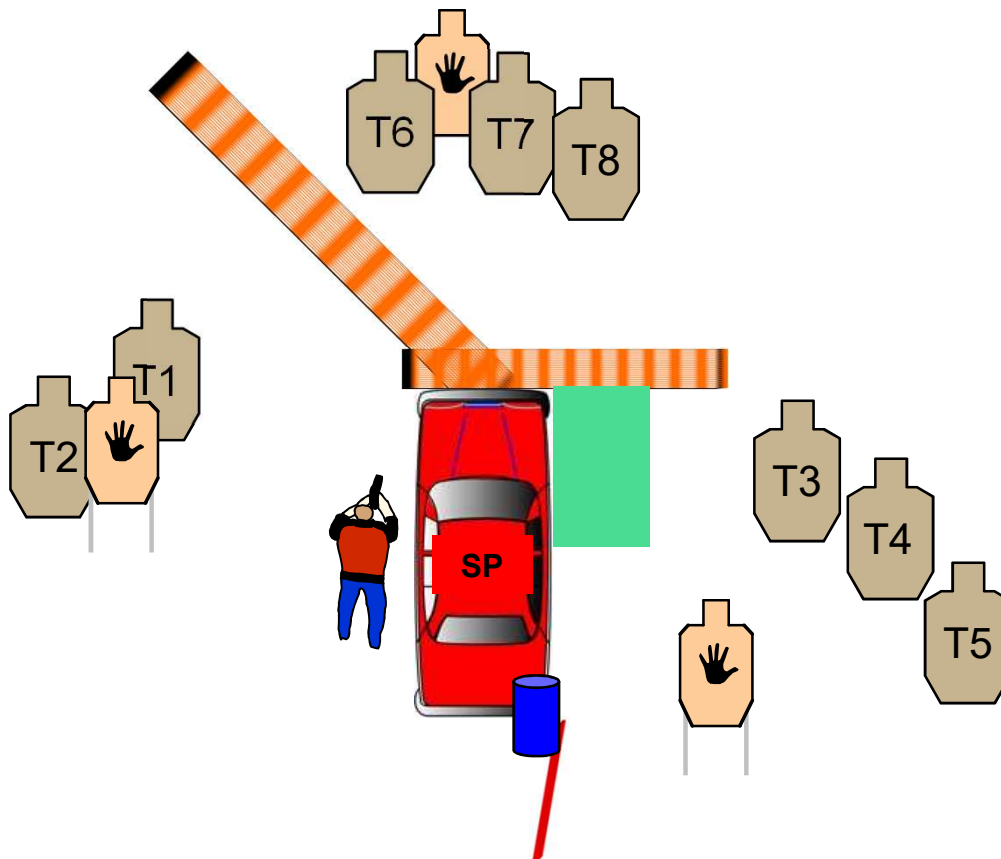
SCORED HITS: Best 2 per paper,

START-STOP: Audible - Last shot

RULES: IDPA Rulebook ULTIMA VERSIONE

CONCEALMENT GARMENT: Required

NB Se non diversamente specificato, vale la regola dei 180° in orizzontale e in verticale il limite è l'altezza dei parapalle (regolamento del campo).





TANFOGLIO



Stage n 7 CAMPO 6

Durante la pausa "FAX" senti strani rumori che attirano la tua attenzione.

START POSITION:

Tiratore seduto sul wc, primo caricatore da 6 colpi (5+1)
colpo camerato arma sui segni sul tavolo.
PCC stessa posizione

PROCEDURE:

Ingaggiare T1-T2-T3 da seduto in the open.e
completare il COF dalle poc disponibili.
Ingaggiare P1 oltre la FFL blu comporta DQ.

STRINGS: 1 string

SCORING: 15 rounds min, Unlimited

TARGET: 7 threat, 1 Steel. 4 NS

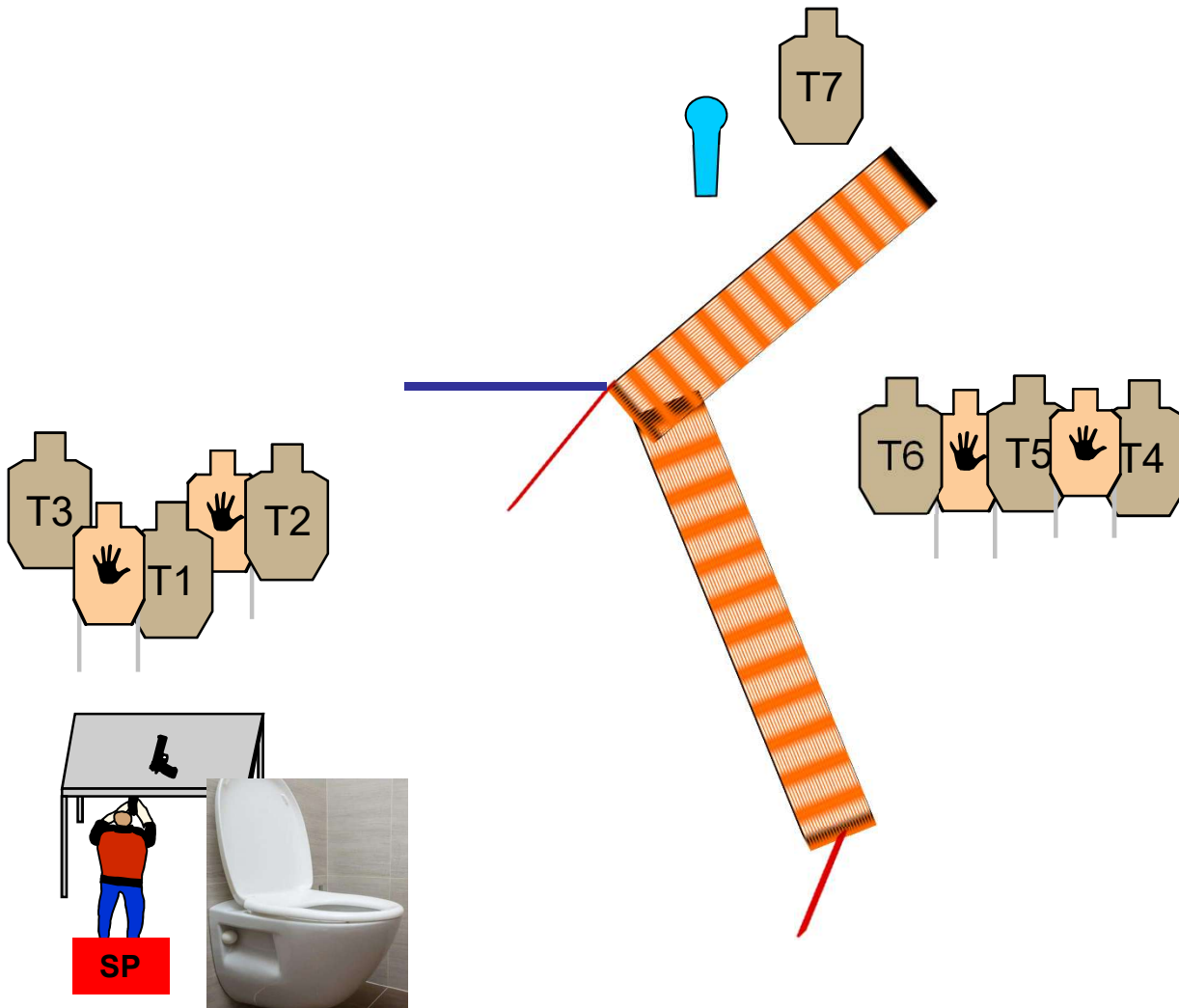
SCORED HITS: Best 2 per paper, Steel down

START-STOP: Audible - Last shot

RULES: IDPA Rulebook ULTIMA VERSIONE

CONCEALMENT GARMENT: Required

NB Se non diversamente specificato, vale la regola
dei 180° in orizzontale e in verticale il limite è
l'altezza dei parapalle (regolamento del campo).





TANFOGLIO



Stage n 8 CAMPO 7

Stai tornando a casa quando noti qualcosa di strano. Dei malviventi con cattive intenzioni ti aggrediscono. Difenditi.

START POSITION:

Tiratore in SP, arma carica in fondina, colpo camerato, caricatori alla massima capacità in buffeteria PCC stessa posizione hip level

PROCEDURE:

Al segnale acustico ingaggiare T1 in ritenzione, T2 – T3 sono in the open.
Terminare il COF dalle poc disponibili: l'apertura della porta attiverà il NS
Ingaggiare P1 oltre la fl blu comporta dq.

STRINGS: UNICA

SCORING: 15 rounds min, Unlimited

TARGET: 7 threat, 1 Steel. 2 NS

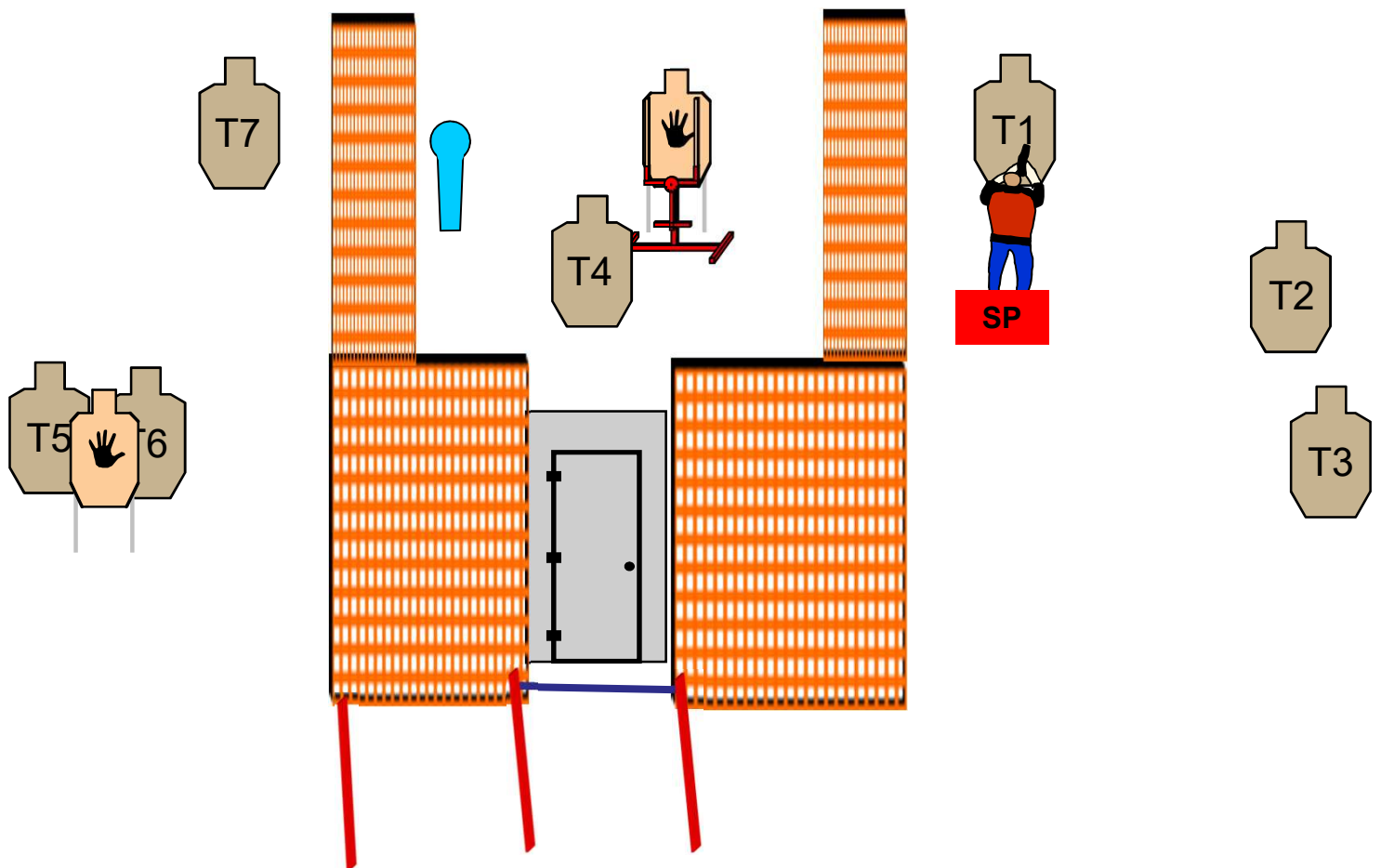
SCORED HITS: Best 2 per paper, steel down

START-STOP: Audible - Last shot

RULES: IDPA Rulebook ULTIMA VERSIONE

CONCEALMENT GARMENT: Required

NB Se non diversamente specificato, vale la regola dei 180° in orizzontale e in verticale il limite è l'altezza dei parapalle (regolamento del campo).





TANFOGLIO



Stage n 9 CAMPO 8

Sei in armeria che guardi la vetrina per acquistare la tua nuova Tanfoglio quando dei malviventi entrano. Difenditi e concludi l'acquisto

START POSITION:

Tiratore in SP, arma carica colpo camerato.
Caricatori in buffeteria alla max capacità
PCC stessa posizione hip level

PROCEDURE:

Al segnale acustico ingacciare tutte le carte dalle poc disponibili. T6 – T7 – T8 sono in the open.
P1 attiva il movimento di T6.
Ingaggiare T6 oltre la FFL blu comport DQ.

STRINGS: UNICA

SCORING: 18 rounds min, Unlimited

TARGET: 9 threat, 0 Steel. 1 NS

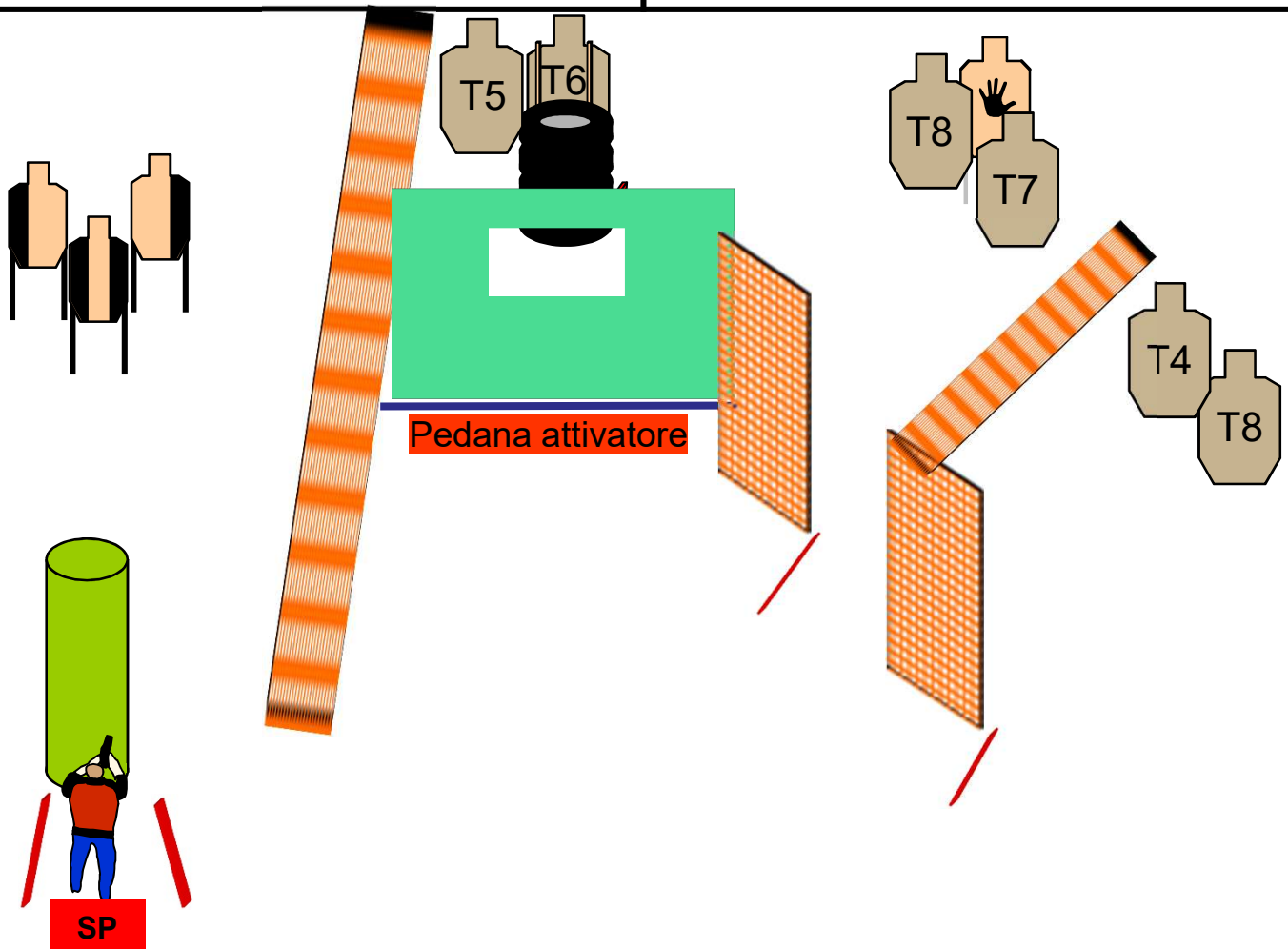
SCORED HITS: Best 2 per paper

START-STOP: Audible - Last shot

RULES: IDPA Rulebook ULTIMA VERSIONE

CONCEALMENT GARMENT: Required

NB Se non diversamente specificato, vale la regola dei 180° in orizzontale e in verticale il limite è l'altezza dei parapalle (regolamento del campo).





TANFOGLIO



Stage n° 10 CAMPO 9

Finalmente hai acquistato la tua nuova Tanfoglio, sei in coda per acquistare le munizioni per provarla in poligono, ma dei malviventi cercano di portatela via. Difenditi.

START POSITION:

Tiratore in SP sui segni, arma carica in fondina colpo camerato.

PCC stessa posizione hip level

PROCEDURE:

Ingaggiare i bersagli dalle POC disponibili rispettando le priorità.

T1-T2-T5-T8 sono in the open

STRINGS: UNICA

SCORING: 18 rounds min, Unlimited

TARGET: 9 threat, 0 Steel. 3 NS

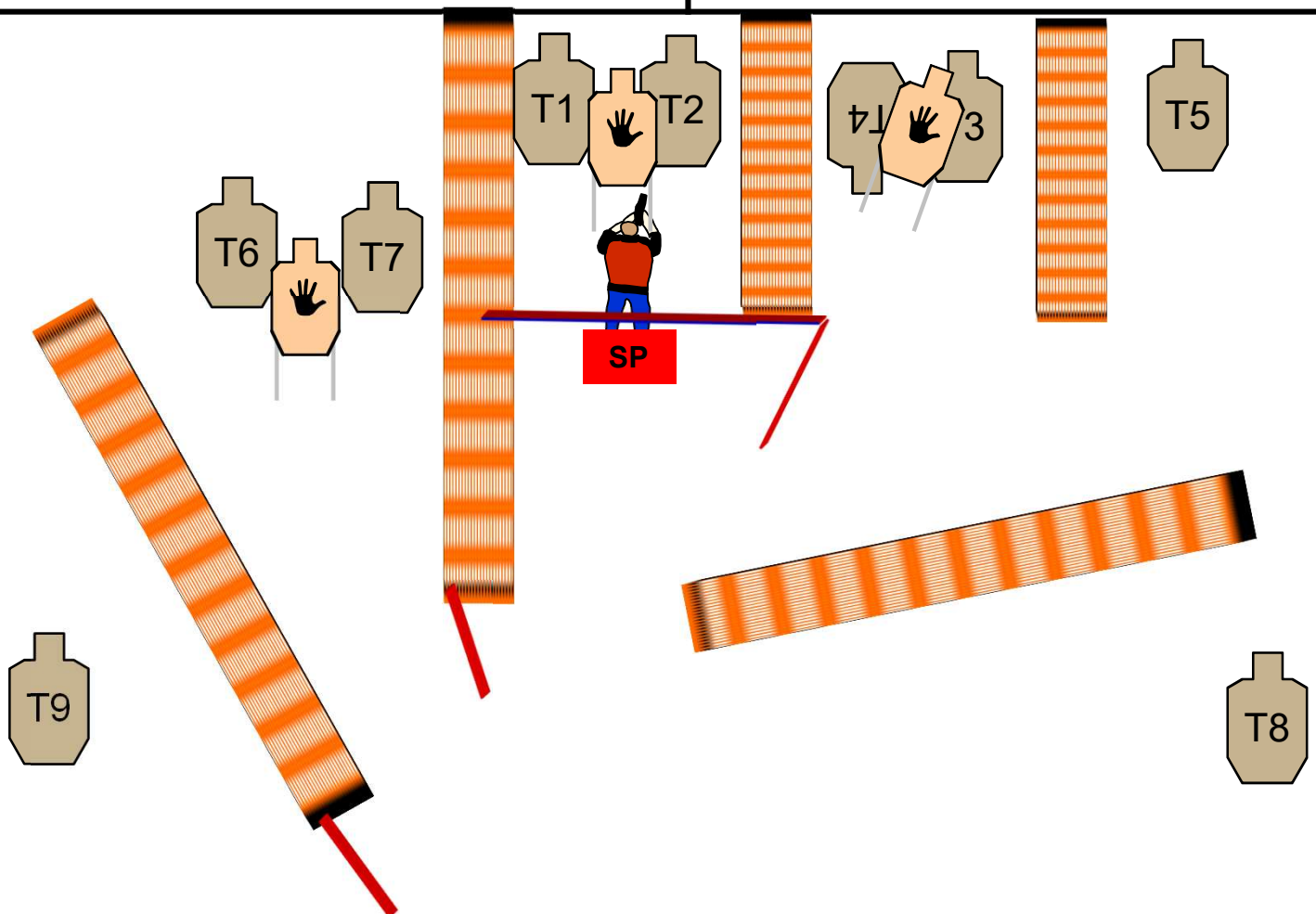
SCORED HITS: Best 2 per paper

START-STOP: Audib2e - Last shot

RULES: IDPA Rulebook ULTIMA VERSIONE

CONCEALMENT GARMENT: Required

NB Se non diversamente specificato, vale la regola dei 180° in orizzontale e in verticale il limite è l'altezza dei parapalle (regolamento del campo).





TANFOGLIO



Stage n 11 CAMPO 10

Dopo un faticoso allenamento in poligono ti godi un pò di relax sulla tua sdraio, quando dei malviventi entrano nel cortile di casa.... Difenditi.

START POSITION:

Tiratore sdraiato in sp.
Arma carica colpo NON camerato sul tavolino con tutti i caricatori appoggiati.
PCC stessa posizione

STRINGS: UNICA

SCORING: 18 rounds min, Unlimited

TARGET: 9 threat, 0 Steel. 2 NS

SCORED HITS: Best 2 per paper

START-STOP: Audible - Last shot

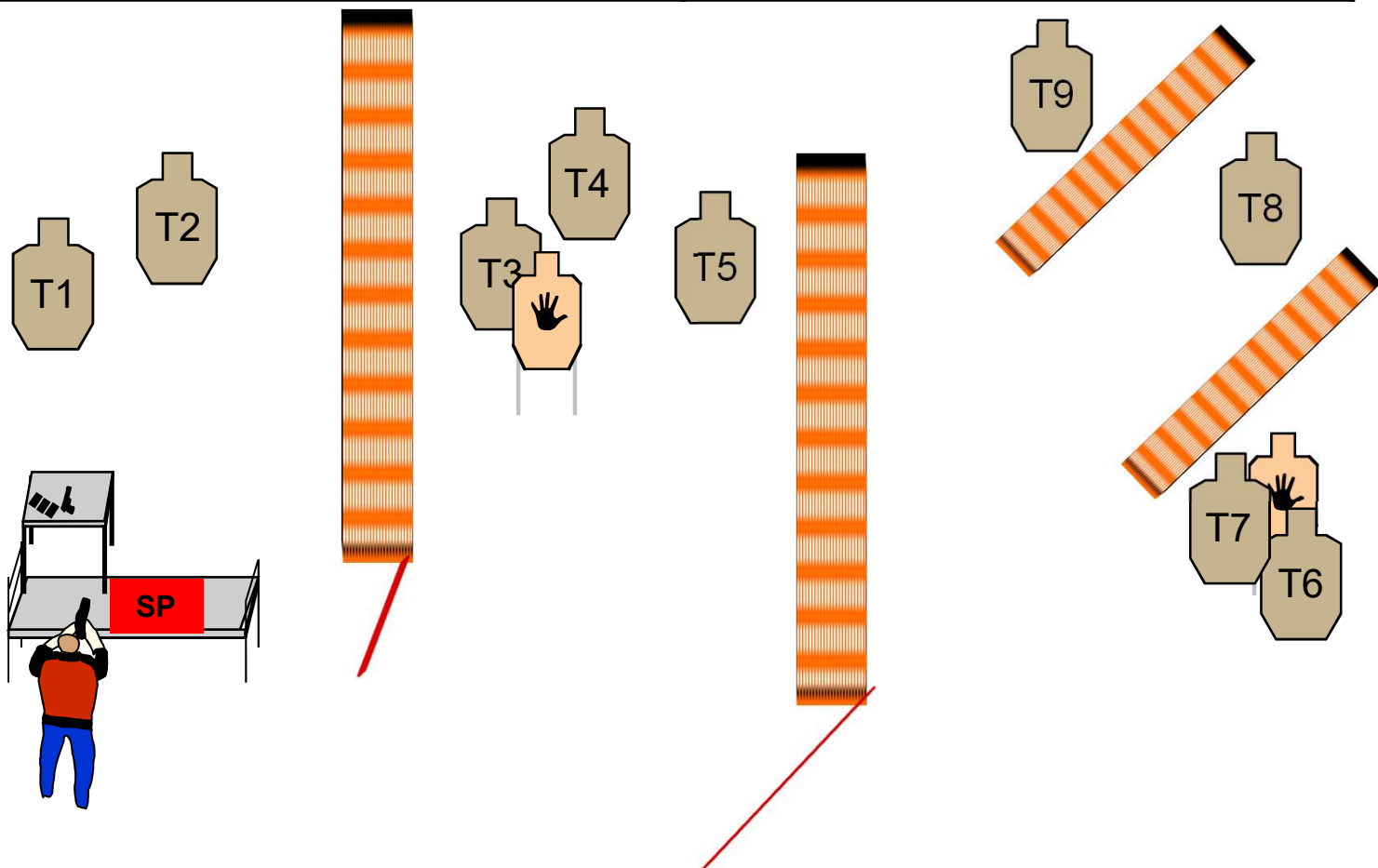
RULES: IDPA Rulebook ULTIMA VERSIONE

CONCEALMENT GARMENT: Required

NB Se non diversamente specificato, vale la regola dei 180° in orizzontale e in verticale il limite è l'altezza dei parapalle (regolamento del campo).

PROCEDURE:

Al segnale acustico ingaggiare le carte dalle coperture disponibili. T1-T2-T8-T9 sono in the open.





TANFOGLIO



Stage n 12 linea carabine

Sei appena arrivato da Lorenzoni per acquistare un pò di aftermarket per la tua tanfoglio, quando vercano di rubarti il portafoglio. Risolvi la situazione.

START POSITION:

Tiratore in SP sui segni sul ponte: arma carica, colpo non camerato..

Caricare l'arma prima di salire sul ponte.

PCC stessa posizione.

STRINGS: UNICA

SCORING: 12 rounds min, Unlimited

TARGET: 6 threat, 0 Steel. 3 NS

SCORED HITS: Best 2 per paper,

START-STOP: Audible - Last shot

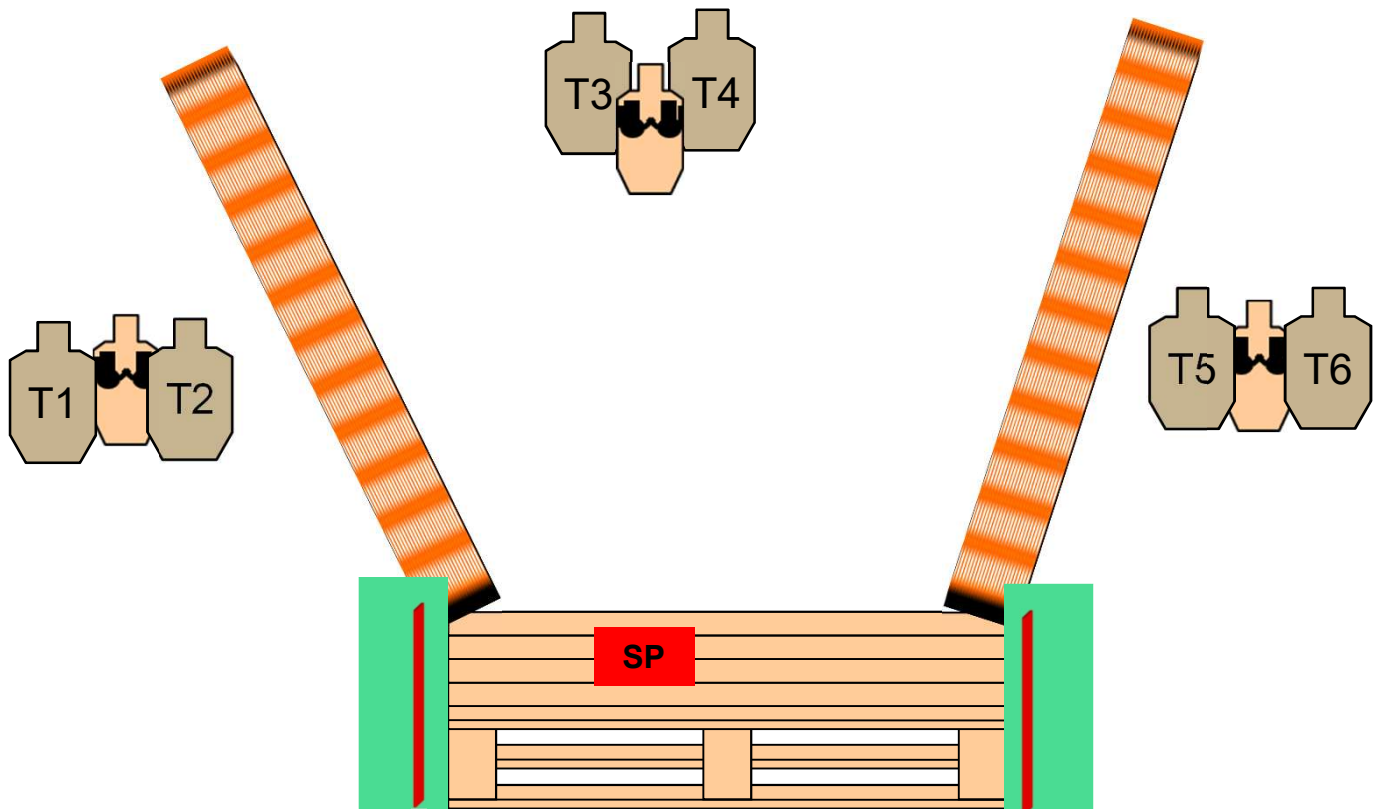
RULES: IDPA Rulebook ULTIMA VERSIONE

CONCEALMENT GARMENT: Required

NB Se non diversamente specificato, vale la regola dei 180° in orizzontale e in verticale il limite è l'altezza dei parapalle (regolamento del campo).

PROCEDURE:

Ingaggiare T1 e T2 in the open, completare il COF dalle coperture disponibili all'interno del ponte.





TANFOGLIO



Warm Up

START POSITION:

Tiratore in SP con I piedi che toccano i segni. Arma carica in fondina con il primo caricatore da 2 colpi. I restanti in buffeteria alla massima capacità

PROCEDURE:

Al segnale acustico ingaggiare T1 con 3 colpi al box grande e 1 al box piccolo. In questo ordine

STRINGS: UNICA –

SCORING: 4 rounds min, llimited

TARGET: 4 threat, 0 Steel. 0 NS

SCORED HITS: Best 3 body, best 1 head

START-STOP: Audible - Last shot

RULES: IDPA Rulebook ULTIMA VERSIONE

CONCEALMENT GARMENT: Required

NB Se non diversamente specificato, vale la regola dei 180° in orizzontale e in verticale il limite è l'altezza dei parapalle (regolamento del campo).

